



**CONSORZIO DEI SERVIZI SOCIO-ASSISTENZIALI
DEL CHIERESE**

**RELAZIONE ILLUSTRATIVA
2008**

Nota integrativa agli allegati al conto del bilancio 2008 (prospetti di conciliazione, conto economico e conto del patrimonio)

Il conto economico ed il conto del patrimonio sono documenti che illustrano rispettivamente il risultato economico conseguito nell'esercizio e le variazioni intervenute nelle poste patrimoniali dell'attivo e del passivo. Il contenuto di tali documenti deriva dai dati finanziari del conto di bilancio opportunamente rettificati mediante il prospetto di conciliazione. Di seguito si illustrano valori e rettifiche apportati ai dati finanziari relativi all'esercizio 2008.

PROSPETTO DI CONCILIAZIONE ENTRATA

Titolo I

Gli accertamenti finanziari di competenza relativi al titolo I dell'entrata comprendono le seguenti categorie:

- categoria 02 - tasse euro 278,64

La somma degli accertamenti finanziari di competenza del titolo I dell'entrata fornisce un risultato pari ad euro 278,64 che trova allocazione nella voce **proventi tributari** del conto economico (A1).

Titolo II

Gli accertamenti finanziari di competenza relativi al titolo II dell'entrata comprendono le seguenti categorie:

- categoria 02 - contributi correnti dalla Regione euro 3.439.519,24
- categoria 05 - contributi correnti da altri enti pubblici euro 3.702.032,91

La somma degli accertamenti finanziari di competenza del titolo II dell'entrata fornisce un risultato pari ad euro 7.141.552,15, che trova allocazione nella voce **proventi da trasferimenti** del conto economico (A2).

Titolo III - Categoria 01

Gli accertamenti finanziari di competenza relativi al titolo III, categoria 01 dell'entrata (proventi dei servizi pubblici) presentano un saldo pari ad euro 303.919,35 che trova allocazione nella voce **proventi da servizi pubblici** del conto economico (A3).

Titolo III - Categoria 03

Gli accertamenti finanziari di competenza relativi al titolo III, categoria 03 dell'entrata (interessi su anticipazioni e crediti) presentano un saldo pari ad euro 3.910,20, che trova allocazione nella voce **interessi attivi** del conto economico (**D20**).

Titolo III - Categoria 05

Gli accertamenti finanziari di competenza relativi al titolo III, categoria 05 dell'entrata (proventi diversi) presentano un saldo pari ad euro 36.706,11 che trova allocazione nella voce **proventi diversi** del conto economico (**A5**).

Titolo IV

Gli accertamenti finanziari di competenza relativi al titolo IV dell'entrata (trasferimenti di capitale dello Stato) presentano un saldo pari ad euro 17.195,17 che trova allocazione nelle variazioni positive da conto finanziario del passivo del conto del patrimonio alla voce **conferimenti da trasferimenti in c/capitale**.

Titolo VI

Gli accertamenti finanziari relativi al titolo VI dell'entrata riguardano le entrate da servizi per conto di terzi. L'importo pari ad euro 508.455,27 trova allocazione nelle variazioni positive da conto finanziario dell'attivo del conto del patrimonio alla voce **crediti verso debitori diversi per somme corrisposte c/terzi**.

Altre rettifiche del prospetto di conciliazione entrate

Il prospetto di conciliazione entrate presenta ulteriori rettifiche ai valori derivanti dagli accertamenti della contabilità finanziaria imputabili alle insussistenze del passivo ed alle minusvalenze patrimoniali.

Le insussistenze del passivo derivano dalla rilevazione di minori residui passivi; esse trovano allocazione nella voce **insussistenze del passivo** del conto economico (**E22**) per un importo pari ad euro 112.754,76, come di seguito specificato:

• minori debiti di funzionamento	euro	112.754,73
• minori debiti per somme anticipate da terzi	euro	0,03

Le minusvalenze patrimoniali trovano allocazione nella voce **minusvalenze patrimoniali** del conto economico (**E26**) per un importo pari ad euro 1.140,77 imputabili alla dismissione di cespiti patrimoniali per obsolescenza.

Titolo II

Gli impegni finanziari relativi al titolo II della spesa determinano da un lato incrementi patrimoniali nelle immobilizzazioni immateriali e materiali e dall'altro una variazione della consistenza degli impegni per opere da realizzare nei conti d'ordine. Il prospetto di conciliazione riporta i seguenti dati:

• 1) acquisti di beni immobili:		
impegni di competenza	euro	0,00
pagamenti eseguiti (competenza + residui)	euro	5.533,85
somme rimaste da pagare (competenza + residui)	euro	3.251,31
• 5) acquisizione di beni mobili, macchine ed attrezzature tecnico-scientifiche:		
impegni di competenza	euro	9.693,60
pagamenti eseguiti (competenza + residui)	euro	24.388,02
somme rimaste da pagare (competenza + residui)	euro	48.272,70

Titolo IV

Gli impegni finanziari relativi al titolo IV della spesa riguardano le spese per servizi per conto di terzi. L'importo pari ad euro 508.455,27 trova allocazione nelle variazioni positive da conto finanziario del passivo del conto del patrimonio alla voce **debiti per somme anticipate da terzi**.

Altre rettifiche del prospetto di conciliazione spese

Il prospetto di conciliazione spese presenta ulteriori rettifiche ai valori derivanti dagli impegni della contabilità finanziaria imputabili alle quote di ammortamento di esercizio ed alle insussistenze dell'attivo.

Le quote di ammortamento di esercizio riguardano l'adeguamento del fondo di ammortamento dei cespiti patrimoniali ed ammontano ad euro 83.596,22, così ripartiti:

• ammortamento costi pluriennali capitalizzati	euro	28.571,76
• ammortamento software	euro	3.314,52
• ammortamento macchinari e attrezzature	euro	8.045,55
• ammortamento attrezzature informatiche	euro	10.854,17
• ammortamento automezzi e motomezzi	euro	11.795,28
• ammortamento mobili e macchine ufficio	euro	21.014,94

Le insussistenze dell'attivo derivano dalla rilevazione di minori residui attivi; esse trovano allocazione nella voce **insussistenze dell'attivo** del conto economico (**E25**) per un importo pari ad euro 20.174,22, così ripartito:

• minori crediti verso lo Stato in c/capitale	euro	17.195,17
• minori crediti correnti verso altri enti pubblici	euro	2.931,20
• minori crediti verso utenti di servizi pubblici	euro	47,85

CONTO DEL PATRIMONIO ATTIVO

IMMOBILIZZAZIONI

Di seguito si illustrano le variazioni intervenute nella consistenza del patrimonio dell'ente per quanto riguarda le immobilizzazioni immateriali, materiali e finanziarie.

Costi pluriennali capitalizzati

Il saldo iniziale pari ad euro 96.781,66 subisce le seguenti variazioni:

• incremento per costi di competenza	euro	18.391,97
• decremento per quota amm.to software	euro	3.314,52
• decremento per quota amm.to altri costi pluriennali	euro	28.571,76

Il saldo finale risulta essere pari ad euro 83.287,35.

Macchinari, attrezzature e impianti

Il saldo iniziale di euro 23.526,88 subisce le seguenti variazioni:

• incremento per costi di competenza	euro	248,40
• incremento per capitalizzazione spese correnti	euro	2.387,80
• incremento per utilizzo fondo amm.to	euro	669,01
• decremento per dismissione cespiti	euro	1.187,28
• decremento per accantonamento quota amm.to	euro	8.045,55

Il saldo finale risulta essere pari ad euro 17.599,26.

Attrezzature e sistemi informatici

Il saldo iniziale di euro 25.595,80 subisce le seguenti variazioni:

• incremento per costi di competenza	euro	11.940,00
• incremento per capitalizzazione spese correnti	euro	915,60
• incremento per utilizzo fondo amm.to	euro	19.584,50
• decremento per dismissione cespiti	euro	19.584,50
• decremento per accantonamento quota amm.to	euro	10.854,17

Il saldo finale risulta essere pari ad euro 27.597,23.

Automezzi e motomezzi

Il saldo iniziale di euro 28.628,16 subisce le seguenti variazioni:

• decremento per accantonamento quota amm.to	euro	11.795,28
--	------	-----------

Il saldo finale risulta essere pari ad euro 16.832,88.

Mobili e macchine ufficio

Il saldo iniziale di euro 70.233,55 subisce le seguenti variazioni:

• incremento per costi di competenza	euro	583,20
• incremento per capitalizzazione spese correnti	euro	3.952,00
• incremento per utilizzo fondo amm.to	euro	1.867,50
• decremento per dismissione cespiti	euro	2.490,00
• decremento per accantonamento quota amm.to	euro	21.014,94

Il saldo finale risulta essere pari ad euro 53.131,31.

CREDITI

In tale voce del conto del patrimonio trovano allocazione i residui attivi risultanti nella contabilità finanziaria. Il valore iniziale si è incrementato per effetto degli accertamenti di competenza e si è ridotto per effetto degli incassi in conto competenza ed in conto residui. Le ulteriori variazioni sono state determinate da insussistenze attive e da sopravvenienza attive (rilevate in contabilità finanziaria).

Crediti verso contribuenti

Corrispondono ai residui attivi del titolo I dell'entrata. Il saldo iniziale di euro 3,87 subisce le seguenti variazioni:

• incremento per accertamenti di competenza	euro	278,64
• decremento per incassi (competenza + residui)	euro	282,51

Il saldo finale risulta essere pari a zero.

Crediti correnti verso lo Stato

Corrispondono ai residui attivi del titolo II categoria 01 dell'entrata. Il saldo iniziale pari ad euro 2.889,20 non subisce variazioni.

Crediti verso lo Stato in c/capitale

Corrispondono ai residui attivi del titolo IV categoria 02 dell'entrata. Il saldo iniziale pari ad euro 46.760,00 subisce le seguenti variazioni:

• incremento per accertamenti di competenza	euro	17.195,17
• decremento per incassi (competenza + residui)	euro	17.195,17
• decremento per minori entrate su residui	euro	17.195,17

Il saldo finale risulta essere pari ad euro 29.564,83.

Crediti correnti verso la Regione

Corrispondono ai residui attivi del titolo II categoria 02 e 03 dell'entrata. Il saldo iniziale di euro 1.531.512,33 subisce le seguenti variazioni:

• incremento per accertamenti di competenza	euro	3.439.519,24
• decremento per incassi (competenza + residui)	euro	3.519.690,21

Il saldo finale risulta essere pari ad euro 1.451.341,36.

Crediti correnti verso altri enti pubblici

Corrispondono ai residui attivi del titolo II categoria 05 dell'entrata. Il saldo iniziale pari ad euro 984.011,66 subisce le seguenti variazioni:

• incremento per accertamenti di competenza	euro	3.702.032,91
• decremento per incassi (competenza + residui)	euro	3.872.667,84
• decremento per minori entrate su residui	euro	2.931,20

Il saldo finale risulta essere pari ad euro 810.445,53.

Crediti verso altri enti pubblici in c/capitale

Corrispondono ai residui attivi del titolo IV categoria 04 dell'entrata. Il saldo iniziale di euro 12.140,88 subisce le seguenti variazioni:

- | | | |
|---|------|--------|
| • decremento per incassi (competenza + residui) | euro | 565,20 |
|---|------|--------|

Il saldo finale risulta essere pari ad euro 11.575,68.

Crediti verso utenti di servizi pubblici

Corrispondono ai residui attivi del titolo III categoria 01 dell'entrata. Il saldo iniziale di euro 242.476,75 subisce le seguenti variazioni:

- | | | |
|---|------|------------|
| • incremento per accertamenti di competenza | euro | 303.919,35 |
| • decremento per incassi (competenza + residui) | euro | 114.910,08 |
| • decremento per minori entrate su residui | euro | 47,85 |

Il saldo finale risulta essere pari ad euro 431.438,17.

Crediti correnti verso altri debitori

Corrispondono ai residui attivi del titolo III categoria 03 e 05 dell'entrata. Il saldo iniziale di euro 1.889,54 subisce le seguenti variazioni:

- | | | |
|---|------|-----------|
| • incremento per accertamenti di competenza | euro | 40.616,31 |
| • decremento per incassi (competenza + residui) | euro | 24.520,31 |

Il saldo finale risulta essere pari ad euro 17.985,54.

Crediti verso altri debitori in c/capitale

Corrispondono ai residui attivi del titolo IV categoria 05 e 06 dell'entrata. Il saldo iniziale di euro 26.292,00 non subisce variazioni.

Crediti per somme corrisposte c/terzi

Corrispondono ai residui attivi del titolo VI dell'entrata. Il saldo iniziale di euro 1.165,00 subisce le seguenti variazioni:

- | | | |
|---|------|------------|
| • incremento per accertamenti di competenza | euro | 508.455,27 |
| • decremento per incassi (competenza + residui) | euro | 506.270,13 |

Il saldo finale risulta essere pari ad euro 3.350,14.

Fondo cassa

Il saldo finale di cassa pari ad euro 783.805,64 risulta determinato dalle seguenti movimentazioni:

- | | | |
|---------------------------|------|--------------|
| • saldo al 1 gennaio 2008 | euro | 100.731,85 |
| • incassi 2008 | euro | 8.056.101,45 |
| • pagamenti 2008 | euro | 7.373.027,66 |

Conti d'ordine

Vi figurano le opere da realizzare ed i trasferimenti da effettuare per impegni assunti nel titolo II della spesa. Al 31 dicembre 2008 il saldo risulta pari ad euro 51.524,01.

CONTO DEL PATRIMONIO PASSIVO

Patrimonio netto

Il patrimonio netto dell'ente varia nel corso dell'esercizio 2008 per effetto del risultato economico negativo conseguito (euro 41.407,51). Il valore finale risulta pari ad euro 339.853,76.

Conferimenti da trasferimenti in c/capitale

Il saldo iniziale pari ad euro 174.919,00 subisce le seguenti variazioni:

- | | | |
|--|------|-----------|
| • incremento per accertamenti titolo 4 | euro | 17.195,17 |
|--|------|-----------|

Il saldo finale risulta essere pari ad euro 192.114,17.

Debiti di funzionamento

Corrispondono ai residui passivi del titolo I della spesa. Il saldo iniziale pari ad euro 2.627.392,93 subisce le seguenti variazioni:

- | | | |
|---|------|--------------|
| • incremento per impegni titolo I della spesa | euro | 7.544.114,61 |
| • decremento per pagamenti titolo I della spesa | euro | 6.834.565,12 |
| • decremento per minori spese su residui | euro | 112.754,73 |

Il saldo finale risulta essere pari ad euro 3.224.187,69.

Debiti per somme anticipate da terzi

Corrispondono ai residui passivi del titolo IV della spesa. Il saldo iniziale pari ad euro 11.065,93 subisce le seguenti variazioni:

- | | | |
|--|------|------------|
| • incremento per impegni titolo IV della spesa | euro | 508.455,27 |
| • decremento per pagamenti titolo IV della spesa | euro | 508.540,67 |
| • decremento per minori spese su residui | euro | 0,03 |

Il saldo finale risulta essere pari ad euro 10.980,50.

Conti d'ordine

Vi figurano le opere da realizzare ed i trasferimenti da effettuare per impegni assunti nel titolo II della spesa. Al 31 dicembre 2008 il saldo risulta pari ad euro 51.524,01.

CONTO ECONOMICO

Il conto economico è un prospetto che rappresenta in forma scalare i risultati conseguiti nel corso dell'esercizio dalla gestione dell'ente.

La prima parte rappresenta il risultato conseguito dalla gestione corrente; tale risultato è determinato dalla differenza tra i proventi ed i costi della gestione e presenta un saldo negativo pari ad euro 134.948,53.

La gestione dei proventi e degli oneri finanziari ha determinato un saldo attivo pari ad euro 3.276,89, determinato dalla differenza tra gli accertamenti per interessi su depositi (euro 3.910,20) e gli impegni per oneri finanziari (euro 633,31).

La gestione straordinaria ha determinato un risultato positivo pari ad euro 90.264,13 determinato da oneri e proventi straordinari.

I proventi straordinari sono così ripartiti:

- | | | |
|-----------------------------|------|------------|
| • insussistenze del passivo | euro | 112.754,76 |
|-----------------------------|------|------------|

Gli oneri straordinari sono così ripartiti:

- | | | |
|-----------------------------|------|-----------|
| • insussistenze dell'attivo | euro | 20.174,22 |
| • minusvalenze patrimoniali | euro | 1.140,77 |
| • oneri straordinari | euro | 1.175,64 |

La somma dei risultati conseguiti nella gestione operativa, finanziaria e straordinaria fornisce il risultato economico che per l'esercizio 2008 presenta una perdita di euro 41.407,51 così determinata:

- | | | |
|------------------------------------|------|--------------|
| • risultato gestione operativa | euro | - 134.948,53 |
| • risultato gestione finanziaria | euro | 3.276,89 |
| • risultato gestione straordinaria | euro | 90.264,13 |

L'Amministrazione, con la presente relazione redatta in ossequio al disposto degli artt. 151 e 231 del D.L.vo n. 267, si prefigge essenzialmente i seguenti scopi:

- verificare i risultati conseguiti nella gestione 2008 in rapporto ai programmi individuati con conseguente valutazione dell'azione amministrativa;
- analizzare gli eventuali scostamenti intervenuti rispetto alle previsioni, soffermando l'attenzione sulle cause che li hanno prodotti.

Per dare giusti contenuti alla presente esposizione si ritiene che, prima di passare alla fase valutativa vera e propria, sia indispensabile richiamare, seppur sinteticamente, i principali obiettivi racchiusi nel Bilancio di Previsione 2008 e connessa Relazione Previsionale e Programmatica, approvati con delibera dell'Assemblea Consortile n.3 del 7.02.2008.

Tra gli obiettivi prefissati figuravano la ordinaria gestione dei servizi consorziali attraverso una ottimizzazione delle risorse disponibili sulla scorta di programmi relativi a:

- **Governance e servizi di supporto :**

- Rapporti con le amministrazioni comunali
- Vigilanza/collaborazione con i presidi socio assistenziali del territorio
- Formazione
- Accordo di programma con la sanità: regolamento assegni di cura
- Piano di zona : il percorso effettuato , le prospettive
- Ricerca finanziata dalla Fondazione Paideia
- PEPS

- **Area economico-finanziaria:**

- Programmazione e controllo di gestione – contabilità e bilancio

- **Area integrativa : Promozione dell'integrazione e del benessere**

- Ampliamento dell'offerta residenziale
- Punti rete programmazione 2008
- Gruppi appartamento
- Integrazione scolastica
- Servizio civile volontario
- Inserimenti lavorativi/ convenzione con la Provincia di Torino
- Comunità alloggio "G.Berruto"
- Promuoviamo l'età libera
- Trasporti

- **Area di base dei servizi territoriali:**

- **Accoglienza al cittadino sportello sociale**
- **Sostegno delle responsabilità genitoriali (minori e famiglie):**
- L'amaca
- La casa dei genitori
- I centri per le famiglie
- Unità multidisciplinare minori disabili
- Protocollo d'intesa con i dirigenti scolastici

- **Contrasto della povertà e dell'esclusione sociale**

- Revisione del regolamento delle misure a contrasto della povertà e ricerca sulle misure a sostegno del reddito attivate dai comuni
- Casa di accoglienza
- Accoglienza residenziale temporanea
- Istituzione registro degli assistenti familiari
- Programma vulnerabilità sociale Provincia di Torino (sostegno a microcredito e risparmio e problema abitativo)

- **Promozione dell'aggregazione giovanile e della prevenzione del disagio:**
 - Frontiere della strada analisi dell'esperienza e prospettive
 - Frontiere 2007: dalle Frontiere della strada alla realizzazione di spazi ed eventi aggregativi" (L.16/95)
 - Appalto per educativa territoriale
- **Domiciliarita' e residenzialita'**
 - Il percorso per i servizi domiciliari di lungo assistenza
 - Continuita' assistenziale
 - Revisione del regolamento buoni di servizio

Dopo questa premessa, ritenuta indispensabile per meglio e correttamente inquadrare le dimensioni delle risultanze generali registrate nella gestione 2008, si procede all'esame dei fattori economici più rappresentativi:

a) una liquidità rappresentata dal fondo di cassa pari a euro

b) avanzo di amministrazione di euro

il tutto come meglio dettagliato nei seguenti prospetti dimostrativi:

L'esercizio 2008 si è concluso con le seguenti risultanze, desunte dal conto del Tesoriere:

	IN CONTO:		TOTALE
	RESIDUI	COMPETENZA	
FONDO CASSA AL 01.01.2008			100.731,85
RISCOSSIONI	2.312.838,86	5.743.262,59	8.056.101,45
PAGAMENTI	1.644.270,42	5.728.757,24	7.373.027,66
FONDO CASSA AL 31.12.2008			783.805,64

Alle risultanze predette si aggiungono i residui attivi e passivi degli esercizi precedenti e quelli dell'esercizio cui si riferisce il conto, come da appresso indicato:

	DA GESTIONE		TOTALE
	RESIDUI	COMPETENZA	
FONDO CASSA AL 31.12.20078			783.805,64
RESIDUI ATTIVI	516.128,15	2.268.754,30	2.784.882,45
RESIDUI PASSIVI	953.185,96	2.333.506,24	3.286.692,20
DIFFERENZA			-501.809,75
AVANZO DI AMMINISTRAZIONE:			281.995,89
di cui:			
- fondi vincolati			//
- fondi non vincolati			//

I risultati della gestione finanziaria dell'esercizio 2008 sono riassunti nei quadri generali delle entrate e delle spese riportate nelle pagine seguenti:

	PREVISIONI DEFINITIVE	ACCERTAMENTI
TITOLO I Entrate tributarie	100,00	278,64
TITOLO II Entrate derivanti da Contributi e trasferimenti correnti dello Stato, della Regione e di altri Enti pubblici Anche in rapporto all'esercizio di funzioni delegate dalla Regione	7.141.553,18	7.141.552,15
TITOLO III Entrate extra - tributarie	381.203,70	344.535,66
TITOLO IV Entrate derivanti da alienazioni, da trasferimenti di capitale e da riscossione di crediti	0	17.195,17
TITOLO V Entrate derivanti da accensione di prestiti	1.711.320,67	0

TITOLO VI		
Entrate da servizi Per conto di terzi	700.000,00	508.455,27
TOTALE		
Avanzo di Amministrazione applicato all'esercizio 2007	235.343,14	
TOTALE COMPLESSIVO ENTRATE	10.169.520,69	8.012.016,89

QUADRO RIASSUNTIVO DELLE SPESE		
	PREVISIONI DEFINITIVE	IMPEGNI
TITOLO I		
Spese correnti	7.748.200,02	7.544.114,61
TITOLO II		
Spese in conto capitale	10.000,00	9.693,60
TITOLO III		
Spese per rimborso di prestiti	1.711.320,67	0
TITOLO IV		
Spese per servizi per conto di terzi	700.000,00	508.455,27
TOTALE		
DISAVANZO DI AMMINISTRAZIONE		
TOTALE COMPLESSIVO SPESE	10.169.520,69	8.062.263,48

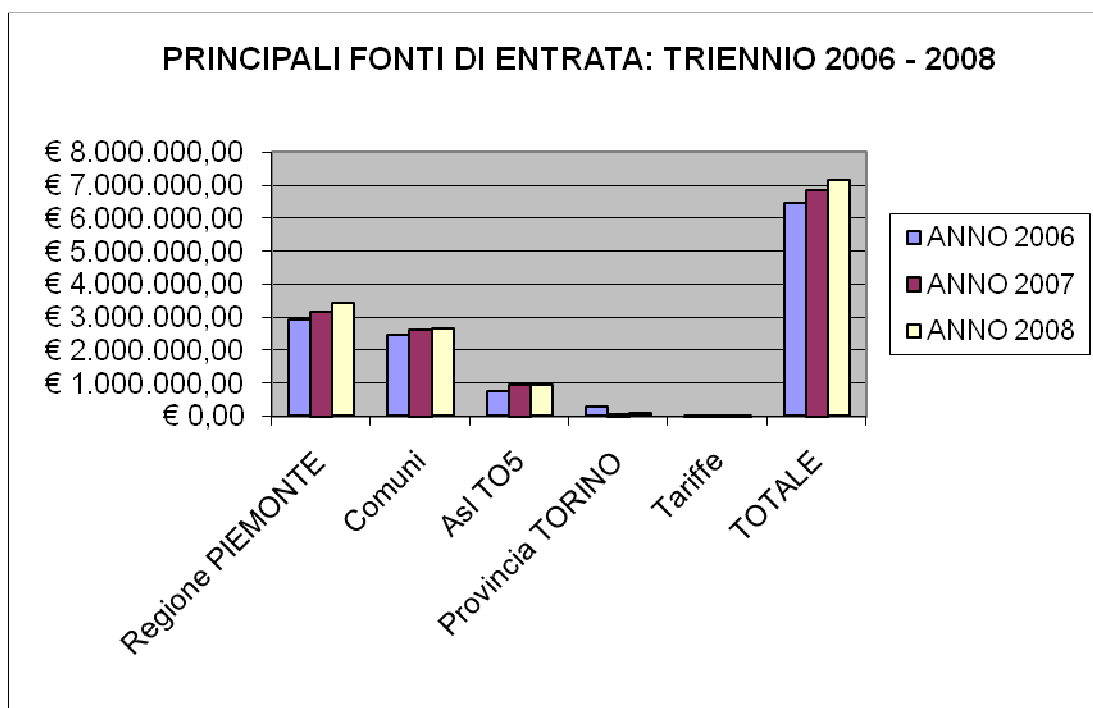
L'andamento generale delle **ENTRATE** afferenti la gestione 2008 è da ritenersi soddisfacente e registra un trend positivo rispetto le entrate dell'anno 2007 (€ 8.012.016,89 contro € 7.647.686,35). Nella categoria 2 all'interno dei trasferimenti regionali si registra un aumento rispetto al 2007 in relazione agli incentivi per l'adozione dei regolamenti conformi alle regole regionali (€

272.895,00). Il **Fondo unico per la gestione del sistema integrato degli interventi e dei servizi sociali non** è in linea con il 2007 in quanto contiene in competenza dei saldi comunicati in ritardo nel 2007 (€ 2.262.498,49 contro € 1.773.797,93) **pu** in realtà scontando una contrazione in valore assoluto rispetto al fondo 2007.

Nella **categoria 05 Contributi e trasferimenti correnti da altri enti del settore pubblico** si evidenzia un aumento del trasferimento da parte dei **Comuni** relativamente alle quote consortili (€ 2.630.110,86 contro 2.558.086,04) secondo il seguente schema

COMUNI	Popolazione al 30.09.2007	Quota pro-capite anno 2008
Albugnano	531	€ 14,50
Andezeno	1961	€ 14,50
Arignano	1029	€ 14,50
Baldissero T.se	3638	€ 18,50
Berzano San Pietro	442	€ 14,50
Buttigliera d'Asti	2384	€ 18,50
Cambiano	6316	€ 18,50
Castelnuovo D.B.	3228	€ 18,50
Cerreto d'Asti	261	€ 14,50
Chieri	35410	€ 36,50
Isolabella	408	€ 14,50
Marentino	1385	€ 14,50
Mombello T.se	375	€ 14,50
Moncucco T.se	902	€ 14,50
Montaldo T.se	646	€ 14,50
Moriondo T.se	802	€ 14,50
Passerano M.	449	€ 14,50
Pavarolo	1033	€ 14,50
Pecetto T.se	3809	€ 18,50
Pino d'Asti	241	€ 14,50
Pino T.se	8597	€ 18,50
Poirino	9809	€ 27,00
Pralormo	1886	€ 14,50
Riva p. Chieri	3925	€ 18,50
Santena	10417	€ 27,00
	99884	

TIPOLOGIE di ENTRATA	ANNO 2006	ANNO 2007	Anno 2008
Regione PIEMONTE	€ 2.934.754,35	€ 3.160.841,45	€ 3.439.519,24
Comuni	€ 2.439.541,87	€ 2.600.276,47	€ 2.670.801,82
Asl TO5	€ 767.759,44	€ 969.234,80	€ 935.935,09
Provincia TORINO	€ 287.110,00	€ 74.795,00	€ 95.296,00
Tariffe	€ 14.408,08	€ 21.933,35	€ 18.845,72
TOTALE	€ 6.443.573,74	€ 6.827.081,07	€ 7.160.397,87



Procedendo all'esame delle **SPESE**, si osserva che gli impegni di competenza del titolo I (spese correnti) ammontano a € 7.544.114,61:

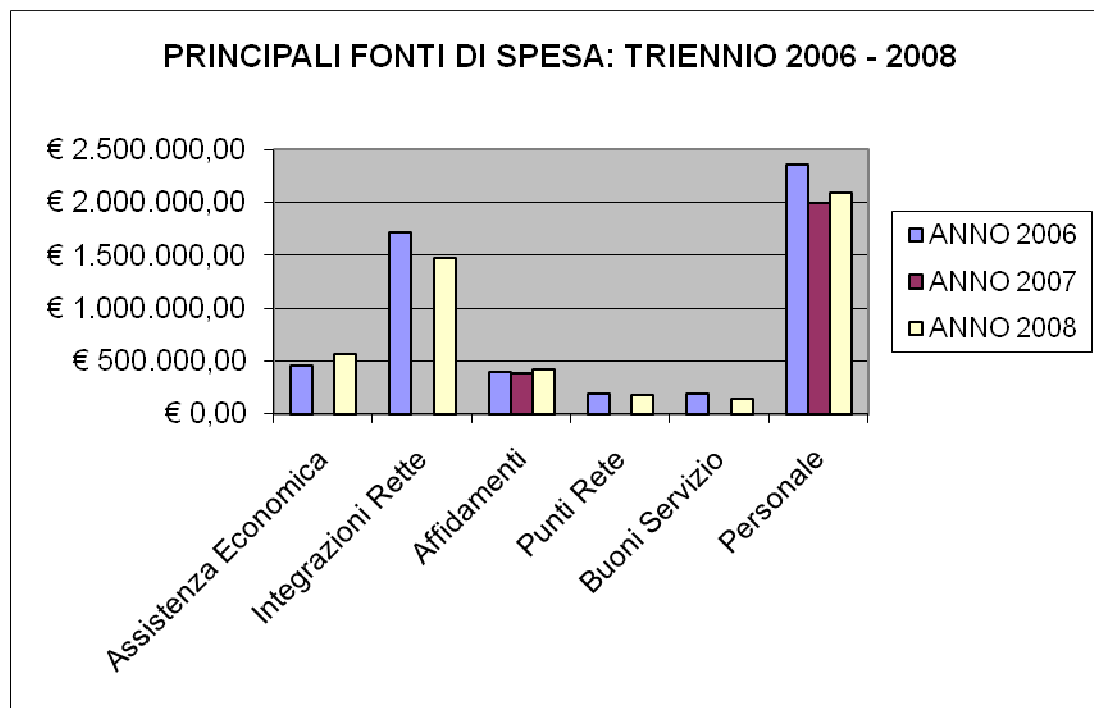
Risulta confermato un positivo saldo finale di cassa grazie ad un più attento monitoraggio delle entrate con l'introduzione di meccanismi di più celere riscossione (Fatturazione mensili all'ASL, solleciti a Regione e Comuni, ecc.) anche se durante l'anno finanziario si è reso necessario ricorrere all'anticipazione di cassa per i ritardi soprattutto dei pagamenti regionali.

Si registrano spese riconducibili al Titolo secondo, relative all'acquisto di piccoli arredi per uffici.

Alla luce dei dati finanziari, pertanto si può ritenere che l'anno 2008 abbia rappresentato per il Consorzio un periodo di proficua attività che ha visto realizzare – o avviare a realizzazione-

qualificati obiettivi amministrativi, quali contenuti nel documento di programmazione finanziaria approvato dall'ente

TIPOLOGIE di SPESA	ANNO 2006	ANNO 2007	ANNO 2008
Assistenza Economica	€ 462.603,19	€ 551.279,84	563.343,19
Integrazioni Rette	€ 1.717.560,18	€ 1.567.920,01	1.476.513,96
Affidamenti minori	€ 395.886,34	€ 387.415,97	421.265,09
Punti Rete	€ 188.538,28	€ 182.300,00	181.852,76
Buoni Servizio	€ 194.978,86	€ 262.892,16	144.371,12
Personale	€ 2.357.913,88	€ 1.998.358,57	2.094.999,94
TOTALE	€ 5.317.480,73	€ 4.950.166,38	4.882.345,61



SITUAZIONE DEL PERSONALE DIPENDENTE DEL CONSORZIO

Sono evidenziate di seguito, per figura professionale, le variazioni verificatisi nel corso dell'anno 2008 relativamente ad incarichi a termine e la situazione del personale in servizio di ruolo al 31/12/2008:

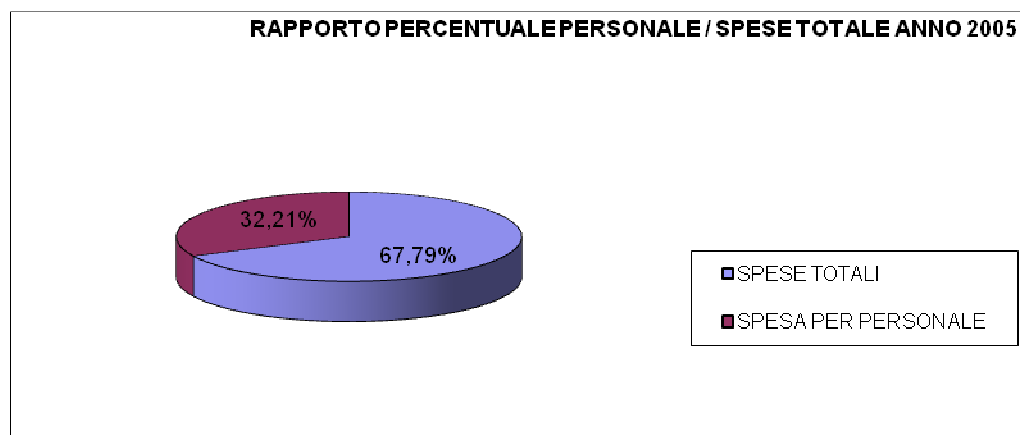
OPERATORE SERVIZI	1
OSS	18
ASSISTENTI SOCIALI	14
EDUCATORI PROFESSIONALI	15
ISTRUTTORI AMMINISTRATIVI	6
ADDETTI AL SEGRETARIATO	7
ESECUTORI AMMINISTRATIVI	3
RESPONSABILI DI AREA	3
DIRETTORE	1

FUORI RUOLO

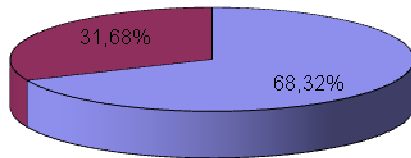
ASSISTENTI SOCIALI 4 contratti a tempo determinato

ISTRUTTORI AMMINISTRATIVI 1 contratto a tempo determinato

Attraverso i seguenti grafici, si evidenzia l'andamento della spesa relativa alla Spesa del Personale nel quadriennio 2005 – 2008:

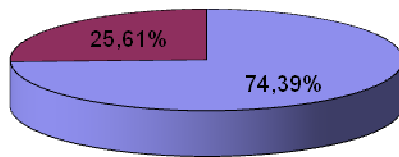


RAPPORTO PERCENTUALE PERSONALE / SPESE TOTALE ANNO 2006



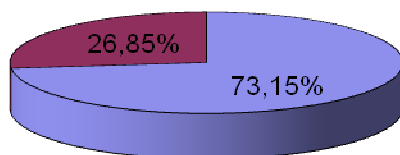
■ SPESE TOTALI

RAPPORTO PERCENTUALE PERSONALE / SPESE TOTALE ANNO 2007



■ SPESE TOTALI

RAPPORTO PERCENTUALE PERSONALE / SPESE TOTALE ANNO 2008



■ SPESE TOTALI

■ SPESA PER PERSONALE

PROGRAMMA: GOVERNANCE E SERVIZI DI SUPPORTO

- **Rapporti con le amministrazioni comunali**
- **Vigilanza/collaborazione con i presidi socio assistenziali del territorio**
- **Formazione**
- **Accordo di programma con la sanità: regolamento assegni di cura**
- **Piano di zona : il percorso effettuato , le prospettive**
- **Ricerca finanziata dalla Fondazione Paideia**
- **PEPS**
 - ✚ **Area economico-finanziaria: Programmazione e controllo di gestione – contabilità e bilancio**

RAPPORTI CON LE AMMINISTRAZIONI COMUNALI

SINTESI INCONTRI DI DISTRETTO OTTOBRE NOVEMBRE –DICEMBRE 2008

Gli ambiti problematici emersi in tutti gli incontri sono: Come ogni anno tra il mese di novembre e quello di dicembre vengono organizzati incontri di distretto alla presenza degli amministratori comunali, degli operatori , del Consiglio di Amministrazione e della direzione Si riportano di seguito gli ambiti problematici emersi dalle relazioni effettuate dagli operatori per ogni ambito territoriale e le sintesi degli incontri:

Dagli incontri di distretto effettuati emerge:

- ❖ Problema trasporti
- ❖ Problema degli alloggi
- ❖ Problema sistema convenzionamento regionale con strutture per posti letto cittadini non autosufficienti
- ❖ Difficoltà rapporti con associazioni di volontariato
- ❖ Ipotesi di delega al consorzio per assistenza scolastica specialistica
- ❖ Maggiore domanda di servizi da parte di cittadini stranieri
- ❖ Problema della crisi economica visione di sistema tra tutti i sindaci nelle politiche di sviluppo
- ❖ Problematiche relative al microcredito
- ❖ Differente approccio dei cittadini ai servizi pubblici tra i consorzi afferenti all'aslto5

➤ **DISTRETTO DI CHIERI:**

- ✓ Il problema della casa
- ✓ Le problematiche relative ai nuclei stranieri
- ✓ Il problema del lavoro
- ✓ Minori e famiglie e separazioni conflittuali
- ✓ Nuove povertà
- ✓ Anziani

➤ **DISTRETTO DI ANDEZENO:**

- ✓ Persone anziane e disabili non autosufficienti – difettosa la rete socio-sanitaria di base , in particolare con i medici di base
- ✓ Analisi critica dello strumento dei buoni di servizio
- ✓ Quasi totale assenza del servizio di psicologia
- ✓ Difficoltà di rapporto con la scuola
- ✓ Volontariato

DISTRETTO DI CASTELNUOVO DON BOSCO

- ✓ Carenza di trasporti trasversale a tutte le tipologia di utenza
- ✓ Nuova organizzazione del servizio di psicologia
- ✓ Difficoltà nel lavoro in rete con le altre istituzioni del territorio quali la scuola , le parrocchie, le associazioni di volontariato.

➤ DISTRETTO DI PINO T.SE

- ✓ L'utenza è prevalentemente di cittadini con precarie ed instabili relazioni familiari con presenza massiccia di patologie psichiatriche e psicopatologiche . Forte divario economico ce porta anche alla difficoltà di inserimento dei bambini nelle società sportive.
- ✓ Difficoltà con i servizi di neuropsichiatria e psicologia dell'aslto5 e psichiatria adulti per la presa in carico
- ✓ Buona collaborazione con alcune associazioni, ma difficoltà ad ampliare la rete

➤ DISTRETTO DI POIRINO

- ✓ Anziani :buona collaborazione con i medici curanti e con il distretto; fatica dei cittadini a leggere l'integrazione ed i suoi tempi in termini positivi e non come "lungaggine burocratica". La richiesta di contributi economici aumenta . Anziani in emergenza abitativa: necessità di apertura ai presidi del territorio
- ✓ Minori: necessità di chiarire il senso dei diversi tavoli di lavoro presenti occorre ripristinare un luogo dove portare la lettura dei bisogni ed elaborare ipotesi di risposta
- ✓ Diversabili: difficoltà a raccordarsi con tre servizi di neuropsichiatria (Chieri,Carmagnola, Santena)
- ✓ Adulti: costante aumento di persone in condizione di disagio per inadeguatezza del reddito ed incertezza lavorativa

➤ DISTRETTO DI SANTENA

- ✓ **CONTRIBUTO ECONOMICO:** al di là della mera richiesta economica, emergono situazioni più complesse soprattutto per quanto riguarda le relazioni intra-famigliari. Spesso la difficoltà economica oltre a creare problemi direttamente collegati come l'iter di sfratto per morosità e quindi la perdita della casa, con conseguente fatica a reperirne un'altra (per mancanza di garanzie reddituali), scatena ulteriori problematiche latenti come patologie psichiatriche. Emergono situazioni economiche paradossali: i redditi dichiarati sono adeguati alle esigenze del nucleo, quasi completamente trattenuti dalle banche per finanziamenti precedentemente avviati, e che pertanto non permettono l'accesso ai contributi economici previsti dal regolamento consortile.
- ✓ **RICHIESTA DI RIDUZIONE ED ESENZIONE SERVIZI SCOLASTICI** (refezione scolastica, scuolabus): le problematiche economiche sopra menzionate hanno, dopo molti anni di insistenze, condotto l'amministrazione comunale di Santena ad assumere un regolamento per tale richiesta. Nei regolamenti di entrambi i comuni è però contemplato il coinvolgimento del servizio sociale al fine di effettuare una valutazione più completa e approfondita.
- ✓ **RICHIESTE DI PROTEZIONE:** nelle situazioni di grave conflittualità, emergono richieste di protezione prevalentemente per donne e bambini, che spesso sfociano in inserimenti in strutture comunitarie o in percorsi di semi-autonomia. Le richieste correlate a questi problemi, sono gli incontri in luogo neutro tra i minori ed il genitore non tutelante, che presuppone un ruolo di regia complesso da parte del servizio. Inoltre gli accompagnamenti previsti per i "traslochi" (intesi come spostamenti degli effetti personali e non solo dall'abitazione alle comunità/strutture, attraverso l'emergenza abitativa), i luoghi neutri, sono a totale carico delle OSS e degli educatori.
- ✓ **BUONI SERVIZIO DI PASTI IN STRUTTURE ACCREDITATE:** conseguenza delle richieste sopra menzionate, è l'attivazione di buoni servizio che prevedono pasti consumati presso le strutture, prevalentemente la casa di riposo "Forchino" in quanto l'emergenza abitativa è presso tale istituto.
- ✓ Si osserva un dato in controtendenza e poco corrispondente alle tensioni sociali, economiche e famigliari, come su esposto, ossia un'evidente riduzione delle richieste che giungono al servizio di indagine sociale per separazioni giudiziali da parte del Tribunale Ordinario.

VIGILANZA

Sono stati effettuati 8 sopralluoghi nei presidi del territorio. In attesa di nuove determinazioni regionali si continua ad effettuare l'attività attraverso la partecipazione del direttore dell'ente alla commissione di vigilanza in qualità di componente.

Coordinamento delle strutture soprattutto per le esigenze formative sia per gli OSS sia per il personale già operante.

- ✚ Il gruppo di coordinamento con le strutture del territorio ha trovato con il consorzio un accordo relativamente al pagamento delle rette, per la parte socio-assistenziale e, per la parte concernente la formazione ha affrontato la necessità di organizzare il percorso formativo per direttori di comunità socio-sanitarie in coerenza con le indicazioni regionali relative allo specifico profilo .

FORMAZIONE

CORSI PER OPERATORI SOCIO-SANITARI

- ✚ Il corso per direttori di comunità socio-sanitaria è stato presentato nel 2008 e rivolto ai direttori delle strutture per anziani, finanziato dalla Provincia di Torino a fine 2008. Prenderà avvio nel 2009 e vede coinvolti 10 responsabili di struttura per il modulo di 112 ore, e 2 iscritti per il modulo di 212.

Le Agenzie che hanno presentato i progetti dei corsi con il consenso e l'accordo del Consorzio ed hanno avuto i **progetti finanziati ed approvati con Direttiva (Mercato del Lavoro della Provincia di Torino)** risultano :

Percorsi di formazione e aggiornamento.

CORSI INIZIATI ANNO FORMATIVO 2008/2009:

Agenzia CIOFS – CFP Istituto S.Teresa di Chieri (V.Palazzo di Città 5) :

- Corso base Operatore Socio Sanitario -1000 ore per Giovani (>18anni) e/o Adulti(>25anni) disoccupati - scadenza iscrizioni al corso il 7 novembre 2008 – inizio corso 3/12/08 n 25 allievi iscritti . esami finali 8/9/10 luglio 2009

Agenzia CSEA –sede C.A Bonafous di Chieri –(Str.Pecetto 34) :

- III Modulo finale per qualifica OSS – 400 ore – per occupati selezione prova scritta il 29/10/08 – inizio corso 13/11/08 – iscritti allievi 24 – esami finali il 20/21/22 luglio 2009
- II° Modulo “Tecniche di Sostegno alla persona” 400 ore per occupati- selezione prova scritta il 29/10/08- inizio corso 10/11/08 –n. 24 allievi iscritti – prove finali il 13/14 luglio 2009.

Agenzia CNOS –FAP – sede Colle Don Bosco- Castelnuovo Don Bosco

- Corso base Operatore Socio Sanitario- 1000 ore (>18anni) e/o Adulti(>25anni) disoccupati scadenza iscrizioni al corso 31 Ottobre 2008-inizio corso 20/11/08 .n. 25 allievi iscritti esami finali:6/7/8 luglio 2009.

- **Fondazione Feyles - Torino**– n.2 corsi di riqualifica per Direttori di Comunità Socio Sanitaria –corso 112 ore: n.10 iscritti Responsabili di struttura del territorio del Ccssac. –

corso 212 ore- n.2 iscritti ,responsabili strutture del Cssac. Inizio corso mese di Settembre 2009 da definire.

-

VI° Bando Provinciale

- Corso di aggiornamento “lavorare in rete per la realizzazione del Piano di Zona del Chierese”- docenti .dott. Marco Brunod e Sumini Adriana – n 180 ore – n.50 allievi iscritti – inizio corso 9/04/08 data presunta termine Settembre 2009.

CORSI CONCLUSI ANNO 2008/2009:

Agenzia CIOFS – CFP Istituto S.Teresa di Chieri (V.Palazzo di Città 5):

- II°Modulo “ Tecniche di Sostegno alla persona” – 400 ore per immigrati stranieri occupati-disoccupati – concluso il 9/07/08 . n. 10 allievi hanno conseguito l’attestato di partecipazione
- I° Modulo “ Elementi di assistenza familiare .” 240 ore per immigrati stranieri occupati-disoccupati – concluso il 8/07 /08 . n.16 allievi hanno conseguito l’attestato di partecipazione

- Agenzia CSEA – sede C.A Bonafous di Chieri –(Str.Pecetto 34):

II° Modulo “Tecniche di Sostegno alla persona” 400 ore – per occupati concluso il 19/09/08-

n.22 allievi hanno conseguito l’attestato di partecipazione

- I° Modulo” Elementi di assistenza familiare” 200 ore- per occupati concluso il 27/06/08- n.21 allievi

hanno conseguito l’attestato di partecipazione

Corsi finanziati VI° Bando Provinciale anno 2007/2008 :

- Corso di aggiornamento “Percorso formativo per l’integrazione socio lavorativa delle persone disabili” n.72 ore . docente : dott. Carlo Lepri - n.23 allievi iscritti - inizio corso il 5/06/08- fine corso il 5/03/09.

Corso finanziato V° Bando provinciale anno 2006/2007 –

-Corso di aggiornamento “Comunicare tra servizi diversi rimodulato anno 2008 in “Osservazione istituzionale” a cura dell ‘Associazione Nodo Group - inizio corso il 6/05/08 concluso il 26/01/09- n.70 allievi (operatori del Cssac).

Piano di zona: il percorso effettuato, le prospettive

Nel corso del 2008 L’ufficio di piano tecnico , ha proseguito il suo lavoro con il seguente calendario

10/01/08

30/01/08

28/02/08

26/03/08

14/05/08

17/06/08

17 settembre

15 ottobre

26 novembre

ed ha monitorato i seguenti progetti coinvolgendo i responsabili dei progetti:

- Sportello Sociale
- l'Amaca: "Costruzione della rete dei servizi socio sanitari per l'infanzia"
- La casa dei Genitori
- Misure di sostegno al reddito
- Promozione dell'aggregazione giovanile e della prevenzione al disagio.
- Centri per le famiglie
- Continuità Assistenziale “,
- Ridefinizione dell'Unità Multidisciplinare
- Ampliamento Offerta Residenziale
- Casa di Accoglienza
- Accoglienza residenziale temporanea
- Cure domiciliari
- Promuoviamo l'età libera

Il 9 ottobre è stata presentata ai sindaci una relazione ed una analisi dell'attività dell'ufficio di Piano con evidenza delle criticità e delle possibili prospettive di lavoro come si evidenzia di seguito:

CRITICITA' EMERSE

- ✚ Partecipazione molto discontinua da parte di alcuni componenti
- ✚ Difficoltà ad entrare in una logica di sistema; è ancora molto marcata la frammentazione
- ✚ Fatica anche del ruolo politico ad una maggior coerenza di sistema

PROPOSTE DI LAVORO

- ✚ *Lavorare insieme per la richiesta di finanziamenti pubblici ma non solo*
- ✚ *Valutare i progetti con maggiore attenzione alla pianificazione dei costi*
- ✚ *Piano e Profilo di salute*
- ✚ *Passaggio verso nuovo piano di zona*
- ✚ *Attivare una maggiore visibilità del piano di zona e delle sue progettualità a tutti gli attori del territorio ed ai cittadini*
- ✚ *Prime valutazioni del processo di governance*

• Accordo di programma con la sanità: regolamento assegni di cura

Si riporta di seguito lo schema riassuntivo elaborato dall'ASLTO5 sulla situazione degli assegni di cura erogati dall'Azienda Sanitaria in base al regolamento specifico e riferita al 31 dicembre 2008, da cui risulta che i cittadini non autosufficienti che hanno usufruito dell'assegno di cura da parte dell'ASLTO5 per il territorio del distretto di Chieri sono:

In totale i cittadini che hanno beneficiato dell'assegno di cura dell'ASLTO5 sono **30 nel 2008**.

	Carmagnola	Chieri	Moncalieri	Nichelino	Totale
Pazienti assistiti al domicilio in attesa di inserimento residenziale e in Cure domiciliari di lungoassistenza con punteggio = o > a 20 (1)	29	37	41	47	154
Punteggio (2)					
27	0	1	1	0	2
26	1	0	0	0	1
25	1	0	0	0	1
24	0	1	1	0	2
23	2	2	2	1	7
22	2	9	6	1	18
21	8	8	13	18	47
20	15	16	18	27	76
Totale	29	37	41	47	154
Pazienti che hanno rinunciato (3)	4	1	5	4	14
Pazienti seguiti da Asl TO 5 per assistenza tutelare (4)	14	8	16	29	67
Impegno economico mensile per assistenza tutelare (5)	3.227,15	1.079,14	3.007,89	5.325,70	12.639,88
Pazienti a cui è stato avviato assegno di cura dall'Asl TO 5 (6)	25	36	36	43	140
Impegno economico mensile dell'Asl TO 5 per assegno di cura (7)	7.604,55	14.562,00	12.948,67	14.046,85	49.162,07
Totali pazienti (8)	25	36	36	43	140
Totale impegno economico mensile dell'Asl TO 5 (9)	10.831,70	15.641,14	15.956,56	19.372,55	61.801,95
Pazienti seguiti da Consorzio (10)	13	16	21	9	59
Impegno economico mensile dei Consorzi (11)	3.457,26	3.288,78	4.377,00	2.428,20	13.551,24
Totali pazienti Asl To 5 + Consorzi (12)	25	36	36	43	140
Totale impegno economico mensile Asl TO 5 + Consorzi (13)	14.288,96	18.929,92	20.333,56	21.800,75	75.353,19

Pazienti in carico al 31-12--08 (14)	23	30	29	32	114
Impegno economico previsto da parte ASL TO 5 (15)	90.721,60	108.188,79	127.239,92	184.068,20	510.218,51
Impegno economico previsto da parte Consorzio (16)	41.487,12	27.020,36	42.559,00	21.392,00	132.458,48
Totale impegno economico previsto Asl TO5 e Consorzio (17)	132.208,72	135.209,15	169.798,92	205.460,20	642.676,99

(1) Sono i pazienti a cui è stato proposto l'assegno di cura che erano in attesa di inserimento residenziale o assistiti in CDLA con punteggio = o > a 20

(2) E' il punteggio UVG di ogni singolo paziente

(3) Si tratta di pazienti che per motivazioni diverse non hanno accettato la proposta dell'assegno di cura.

(4) Sono i pazienti che sono seguiti dall'Asl TO5 in assistenza tutelare

(5) E' l'impegno economico mensile relativo all'assistenza tutelare

(6) Sono i pazienti a cui è stato proposto e accettato l'assegno di cura

(7) E' l'impegno economico mensile relativo ai progetti di assegno di cura

(8) Sono il complesso dei pazienti seguiti con assistenza tutelare e progetto di assegno di cura.L'assistenza tutelare non pregiudicava l'assegno di cura ma solo una sua diminuzione proporzionale all'intervento dell'assistenza tutelare.

(9) E' l'impegno economico mensile totale derivante dall'assistenza tutelare e dall'assegno di cura.

(10) Sono i pazienti che seguiti dal Consorzio in assistenza domiciliare.

(11) E' l'impegno economico mensile del Consorzio per l'assistenza domiciliare

(12) E' il totale dei pazienti seguiti dall'Asl TO5 e dai Consorzi per l'assistenza tutelare domiciliare e per l'assegno di cura

(13) E' l'impegno economico mensile dell'Asl TO5 e dei Consorzi

(14) Sono i pazienti in carico al 31-12-08

(15) E' l'impegno economico previsto per i progetti di assegno di cura da parte dell'Asl TO5

(16) E' l'impegno economico previsto per i progetti di assegno di cura da parte dei Consorzi

(17) E' il totale dell'impegno economico previsto per i progetti di assegno di cura da parte dell'Asl TO5 e dei Consorzi

PROFILO E PIANO DI SALUTE

E' stato costituito il gruppo locale territoriale a Moncalieri che ha prodotto un documento "Come avviare il processo di costruzione dei PePS nell'ASLTO5 – Alcuni elementi da una ricerca sanitaria finalizzata e dal percorso di ricerca/azione collegato" che in sintesi affronta:

Costruire il PePS: il contesto

- . Cos'è il PEPS
- . PEPS e PdZ: differenze ed integrazioni
- . Sintesi delle rappresentazioni dei soggetti partecipanti al percorso
- . Alcuni punti sulla costruzione del PEPS nell'ASL TO 5
- . Quale Organizzazione per costruire il PEPS ?

e che rappresenta la base metodologica e traccia un possibile percorso, in previsione della convocazione del Comitato dei Sindaci del distretto di Chieri.

Ricerca finanziata dalla Fondazione Paideia

Nel 2008 è stata costituita la cabina di regia per la gestione della ricerca costituita da :

Consorzio

Scuola

Comune di Chieri per nidi

ASLTO5 distretto e psicologia

Sono stati ultimati i lavori concernenti l'analisi delle cartelle in carico sia al servizio sociale sia alla psicologia dell'età evolutiva ed alla Neuropsichiatria infantile.

E' stato elaborato il questionario per le scuole che è stato distribuito all'inizio di marzo 2009 .La ricerca si amplierà anche ai nidi genitori ed operatori.

Sono state redatte:

- ❖ 583 determinazioni del Direttore e dei responsabili di Area
- ❖ 61 deliberazioni del Consiglio di Amministrazione
- ❖ 25 deliberazioni dell'Assemblea Consortile

AREA ECONOMICO /FINANZIARIA

Gestione economico finanziaria (programmazione e controllo di gestione , contabilità e bilancio) sempre orientata alla costruzione di metodologie gestionali volte al contenimento dei costi aziendali da impiegare in maggiori e migliori servizi ed Economato (gestione e contabilità del patrimonio, gestione casse economali e provveditorato):

- Attività per la programmazione ed il controllo della spesa corrente e delle spese per investimenti (automezzi e ristrutturazioni sedi);
- Attività per la redazione del bilancio di previsione e del rendiconto della gestione (conto del bilancio – conto economico – conto del patrimonio)
- Attività per il controllo della gestione della tesoreria consortile anche in realzione alla nuova procedura del Mandato Informatico;
- Attività per la contabilizzazione delle entrate, delle spese correnti e delle spese in conto capitale;
- Attività per il controllo delle giacenze di cassa,
- Attività di gestione della cassa economale per n. 4 centri diurni semi-residenziali per utenti diversamente abili organizzati come PUNTI RETE e n. 6 Distretti territoriali distaccati sul territorio consortile e una sede centrale amministrativa oltre ad altre attività consortili centrali (ufficio formazione, inserimenti lavorativi, equipe sovra zonale adozioni, ufficio tutele ecc.);
- Attività di approvvigionamento di piccole forniture per tutti i settori dell'ente come esemplificato sopra;
- Gestione della contabilità fiscale del Consorzio;
- Attività connesse al patrimonio dell'Ente, con particolare riferimento alla tenuta e all'aggiornamento inventario beni mobili

Gestione ufficio personale per la parte economica:

- Monitoraggio delle misure restrittive in materia di personale della pubblica amministrazione e gestione delle ricadute conseguenti a queste all'interno dei servizi dell'ente. Studi di fattibilità per soluzioni alternative volte alla costante copertura dei servizi consortili a garanzia dei cittadini.
- Sviluppo di nuove forme economiche di incentivazione del personale.

- **Gestione e sviluppo parco automezzi**

A fronte del rinnovo parco automezzi si rende necessaria una gestione e anche una costante analisi per sviluppi futuri. Acquistato pulmino attrezzato ed eco-compatibile per un punto rete.

- **Implementazione delle infrastrutture informatiche dei distretti e sviluppo dei sistemi di fonia fissa e mobile** Con il raggiungimento delle linee ADSL in tutti i comuni sede di Distretto è ora possibile l'attivazione di questi collegamenti per un efficiente utilizzo della posta elettronica. Si prevede anche la sistemazione della fonia fissa e mobile.

Sono state attivate le linee ADSL nei Distretti e dato sviluppo alla fonia fissa e mobile con costante orientamento a soluzioni economicamente più vantaggiose.

- **Fornitura in economia dei beni e servizi e sviluppo di acquisti nel mercato elettronico**

Attivazione della convenzione CONSIP relativamente ai buoni pasto. Per altri beni si è constatato che spesso i lotti d'acquisto proposti dal mercato elettronico non rispondono alle esigenze del consorzio

- **Attività di funzionamento e mantenimento dei servizi e delle attività del Centro di responsabilità** Monitoraggio costante di tutti i capitoli di spesa. Gestione risorse umane e finanziarie necessarie per il normale funzionamento dei servizi del centro di responsabilità (ragioneria, economato e ufficio personale- parte economica). Mantenimento degli attuali standard quali/quantitativi anche alla luce di due maternità nell'area. In particolare si procederà a:
 - Predisposizione di report mensili per monitoraggio capitoli dei vari centri di responsabilità;
 - Monitoraggio e report per le varie attività consortili distinte per tipologie utenti e Comuni, sia per la predisposizione del consuntivo che per gli adempimenti regionali

- **Ricerca e allestimento nuovi archivi per l'area amministrativa ed economica finanziaria**

E' stata fatta una ricerca di mercato, vagliate sedi e possibili soluzioni (tra cui ex bagni pubblici di proprietà del Giovanni XXIII e locali privati nell'area OASI) ma rivelati non confacenti alle esigenze del consorzio. Parallelamente ci si muove sullo studio ed attivazione di nuovi processi di dematerializzazione degli atti e dei documenti ed anche l'adozione di nuove procedure informatiche adatte a questo scopo e quindi allo sviluppo di nuovi processi di lavoro .

Numeri mandati **6772**
Numero riversali **389**

AREA DI BASE progetti del piano di zona

- **“Misure di sostegno al reddito” e programma vulnerabilità sociale e povertà della Provincia di Torino**

Oltre alla rielaborazione dei regolamenti relativi alle misure a contrasto della povertà e dell'esenzione del ticket , si sono intraprese le azioni relative al programma vulnerabilità sociale e povertà della Provincia di Torino

Dalla discussione emersa in ufficio di piano sono emerse le seguenti considerazioni

-chi si occupa della vulnerabilità sociale, visto che il CSSAC si occupa per sua mission delle povertà estreme

le diverse forme di vulnerabilità sociale

-le diverse forme di sostegno diretto e indiretto al reddito dei comuni

Monitoraggio dei regolamenti.

Mandato dell'Ufficio di Piano :

- la possibilità di utilizzare la rete che si è costruita attorno a questa problematica, integrandola e rimotivandola per continuare il lavoro di analisi e ricerca della situazione territoriale rispetto alle diverse misure di sostegno al reddito e alle attuali caratteristiche della vulnerabilità sociale connessa a fattori economici, così come viene percepita dai diversi “sensori” presenti sul territorio e delle sue ricadute sulle condizioni di “salute” (riferimento al concetto di salute dell'OMS) delle persone (integrazione con i Peps).

La finalità di questa ipotesi di lavoro è, non tanto legata alla realizzazione di una ricerca fine a se stessa, ma alla costruzione di un'indispensabile base di conoscenza , avvalendosi anche di risorse quali tirocinanti dell'università, che possa supportare oggi l'individuazione di una strategia operativa in grado di perseguire gli obiettivi indicati nel progetto di fattibilità del Piano di zona:

- miglioramento delle condizioni economiche delle famiglie
- contrasto dei fenomeni di esclusione delle persone nell'accesso ai servizi
- maggiore equità nelle opportunità di fruizione dei servizi

attivazione di diverse forme di solidarietà sul territorio

- **Sportello sociale e sistema informativo integrato**

Attivazione dello sportello in quattro territori del consorzio ,a fine novembre 2008, a

- Andezeno
- Castelnuovo
- Poirino
- Santena

Elaborazione di una progettualità specifica dello sportello ,centralizzato a Chieri, legata ai percorsi socio sanitari per i cittadini non autosufficienti a seguito di bando di finanziamento regionale.

➤ **“Casa di accoglienza” e “Accoglienza temporanea di emergenza”**

La casa di accoglienza è un servizio che ha fornito una risposta ,dalla sua apertura, parziale al problema dell'emergenza sociale ed abitativa

Monitoraggio del progetto e gestione dello stesso attraverso la partecipazione al gruppo che valuta gli ingressi con il comune di Chieri ed il volontariato. Gestione e monitoraggio della convenzione con la struttura Giovanni XXIII ampliata a quattro posti per adulti maschi.

➤ **“Centri per le famiglie”, “La casa dei genitori” “L'amaca: costruzione della rete dei servizi socio-sanitari per l'infanzia”**

I tre gruppi progetto che ora lavorano in stretta sinergia si occupano dei servizi preventivi per l'infanzia e delle problematiche relative all'educazione dei figli. Elaborato progetto di riorganizzazione delle attività consultoriali in senso sociale a seguito di specifico bando regionale.

Ad ottobre si è attivato il centro per le famiglie a Chieri.

➤ **“Le frontiere della strada”**

Superamento del centro diurno studio di fattibilità di un progetto sul territorio che risponda ai bisogni educativi attraverso la creazione di centri di aggregazione. Utilizzo del finanziamento L.16

Incremento del numero degli educatori attraverso appalto a Cooperativa.

Gruppo di lavoro per la costruzione di centri aggregativi sul territorio.

A fine 2008 i centri di aggregazione attivati sono dislocati a:

- Chieri
- Riva
- Castelnuovo
- Pecetto
- Baldissero
- Santena
- Cambiano
- Poirino

Attivazione del progetto finanziato con la L. 16 attraverso la costituzione del gruppo di coordinamento e dei gruppi operativi locali

➤ **“Cure domiciliari”: e revisione del regolamento buoni di servizio**

A seguito dell'approvazione da parte dell'Assemblea Consortile delle “Linee guida domiciliarità” monitoraggio degli interventi in stretta connessione con la sanità

Costante valutazione e monitoraggio dell'utilizzo del triage e delle modalità con cui viene attuato in termini integrati con la sanità.

Rivisto ed approvato nuovo prezzario del sistema di accreditamento.

➤ **Protocollo d'intesa con i dirigenti scolastici per segnalazione**

I dirigenti scolastici hanno visionato la bozza di metodologia condivisa rispetto alle segnalazioni di situazioni di disagio da parte della scuola .Attuazione e monitoraggio del protocollo.

➤ **Registro assistenti familiari - Sportello informativo delle opportunità nel lavoro domestico e di cura.**

E' attiva da gennaio 2008 in stretta integrazione con il Centro per l'Impiego di Chieri .

Il **C.S:S.A.C.** accoglie italiani e stranieri , inviate anche dalle associazioni di volontariato, valuta la disponibilità e il possesso dei requisiti minimi per accedere al lavoro di cura; compila una scheda, la cui traccia è stata concordata con il CPI e invita la persona a presentarsi al CPI con la scheda compilata per gli adempimenti di competenza.

Il CPI provvede all'iscrizione, e, se il caso lo richiede, offre l'opportunità della formazione, utilizzando i voucher formativi o voucher per le persone a carico a seconda delle esigenze, inserisce i nomi in banca dati utilizzando il codice di "addetto all'assistenza personale a domicilio", al fine di permettere il matching sul SILP, in seguito alle richieste presentate dalle famiglie e/o dalle strutture. Inizio progetto Gennaio 2008 .

Vengono effettuate verifiche settimanali con il Centro per l'Impiego di Chieri ed una semestrale con tutte le agenzie del territorio interessate al problema , per la costituzione di un osservatorio permanente sul lavoro di cura.

Dal mese di Gennaio a Dicembre 2008 risultano iscritti 116 lavoratori di cui 30 di nazionalità italiana e 86 straniere (in maggioranza femminile di cui 5 componenti maschili) provenienti da : Romania, Moldavia, Ucraina,Marocco,Egitto, Repubblica Dominicana,SanSalvador,Brasile, Perù,Nigeria, Camerun .

Le famiglie che si sono rivolti allo sportello per la ricerca sono 36 provenienti dal territorio del chierese e dall'astigiano e la richiesta è di un' assistenza residenziale o a tempo pieno per anziani non autosufficienti.

DATI ESPLICATIVI DELL'ATTIVITA'

SECRETARIATO SOCIALE – nuovi contatti (cittadini che per la prima volta si rivolgono al segretariato sociale - non vengono evidenziati i contatti con i cittadini già conosciuti):

ANNO 2006	ANDEZEN O e Riva	CASTELNUOVO	CHIERI	PINO	POIRINO	SANTENA	CONSORZIO
MINORI	2	27	15	3	15	31	93
MINORI DISABILI	0	3	3	1	6	4	17
ADULTI	38	65	80	15	104	52	354
ADULTI DISABILI	7	9	1	1	15	13	46
ANZIANI	11	53	23	14	55	17	173
ANZIANI NON AUTO	35	60	79	34	52	72	332
TOTALE	93	217	201	68	247	189	1015

ANNO 2007	ANDEZENO e RIVA	CASTELNUOVO	CHIERI	PINO	POIRINO	SANTENA	CONSORZIO
MINORI	4	31	63	3	10	23	134
MINORI DISABILI	3	0	6	1	1	4	15
ADULTI	31	55	216	13	114	49	478
ADULTI DISABILI	5	13	22	6	30	17	93
ANZIANI	12	43	15	16	38	30	154
ANZIANI NON AUTO	48	83	105	50	77	77	440
TOTALE	103	225	382	89	270	200	1314

Un aumento dell'accoglienza di nuovi cittadini di 299

ANNO 2008	ANDEZEN O e Riva	CASTELNUOVO	CHIERI	PINO	POIRINO	SANTENA	CONSORZIO
MINORI	63	29	75	6	76	90	339
MINORI DISABILI	-	-	6	2	5	4	17
ADULTI	49	69	242	16	167	143	686
ADULTI DISABILI	22	9	26	12	16	19	104
ANZIANI	41	20	20	25	82	37	225
ANZIANI NON AUTO	61	64	143	65	152	93	578
TOTALE NUCLEI	189	142	483	105	432	232	1583

Un aumento dell'accoglienza di 269 cittadini con gli sportelli sperimentali aperti da fine novembre.

ANNO 2006 - ASSISTENZA ECONOMICA
Gestione per conto dei COMUNI
CONSORZIATI

Comune	N. casi	N. interventi	TOTALE
ALBUGNANO	1	4	1.570,76
ANDEZENO	3	9	2.165,55
ARIGNANO	2	12	3.868,39
BALDISSERO	1	1	197,90
BERZANO S.P.	-	-	-
BUTTIGLIERA	4	15	4.534,59
CAMBIANO	39	209	35.851,22
CASTELNUOVO	18	38	11.913,43
CERRETO	-	-	-
CHIERI	213	990	221.929,00
ISOLABELLA	-	-	-
MARENTINO	-	-	-
MOMBELLO	-	-	-
MONCUCCO	1	1	449,04
MONTALDO	-	-	-
MORIONDO	-	-	-
PASSERANO	-	-	-
PAVAROLO	-	-	-
PECETTO	2	15	4.507,98
PINO D'ASTI	-	-	-
PINO T.SE	3	15	4.793,86
POIRINO	112	344	79.030,31
PRALORMO	3	14	5.960,98
RIVA p. CHIERI	9	21	7.614,19
SANTENA	65	225	54.683,42
Totale	476	1432	439.079,62

ANNO 2007 - ASSISTENZA ECONOMICA
Gestione per conto dei COMUNI
CONSORZIATI

Comune	N. casi	N. interventi	TOTALE
ALBUGNANO	1	1	1.000,00
ANDEZENO	6	20	7.915,63
ARIGNANO	5	31	8.388,59
BALDISSERO	-	-	-
BERZANO S.P.	2	2	930,00
BUTTIGLIERA	6	26	7.785,03
CAMBIANO	35	184	41.779,35
CASTELNUOVO	4	18	4.622,31
CERRETO	-	-	-
CHIERI	223	928	263.320,43
ISOLABELLA	1	1	460,00
MARENTINO	-	-	-
MOMBELLO	-	-	-
MONCUCCO	3	8	3.408,63
MONTALDO	2	2	654,21
MORIONDO	-	-	-
PASSERANO	2	4	1.808,42
PAVAROLO	-	-	-
PECETTO	1	25	7.557,45
PINO D'ASTI	-	-	-
PINO T.SE	8	45	18.239,09
POIRINO	95	329	86.504,78
PRALORMO	3	7	4.557,20
RIVA p. CHIERI	10	24	8.145,19
SANTENA	69	282	84.213,53
Totale	476	1937	551.279,84

ANNO 2008 - ASSISTENZA ECONOMICA
Gestione per conto dei COMUNI
CONSORZIATI

Comune	N. casi	N. interventi	TOTALE
ALBUGNANO	-	-	-
ANDEZENO	9	37	11.648,50
ARIGNANO	3	23	3.571,98
BALDISSERO	2	3	797,00
BERZANO S.P.	3	5	1.044,47
BUTTIGLIERA	13	41	11.665,40
CAMBIANO	51	244	51.869,08
CASTELNUOVO	8	19	4.819,98
CERRETO	-	-	-
CHIERI	244	1.315	274.525,87
ISOLABELLA	2	2	680,00
MARENTINO	-	-	-
MOMBELLO	-	-	-
MONCUCCO	3	6	1.125,44
MONTALDO	-	-	-
MORIONDO	-	-	-
PASSERANO	-	-	-
PAVAROLO	-	-	-
PECETTO	2	12	2.152,00
PINO D'ASTI	-	-	-
PINO T.SE	11	50	14.065,24
POIRINO	83	320	71.195,36
PRALORMO	3	8	3.958,00
RIVA p. CHIERI	13	58	13.900,33
SANTENA	87	441	100.282,54
Totale	537	2.584	563.343,19

ASSISTENZA ECONOMICA SPESA PER TIPOLOGIE D'INTERVENTO E PER COMUNE.

REDDITO DI MANTENIMENTO	2006 € 90.807,11	73 casi	Cambiano	9
	2007 € 127.834,95	80 casi	Chieri	63
	2008 € 176.894,35	113 casi	Santena	11
			Poirino	18
			Pino T.se	3
			Pralormo	1
			Buttiglieria	2
			Arignano	1
			Andezeno	2
			Moncucco	2
		Pecetto	1	

	2006 :€ 76.594,21 55 casi	Chieri 15
	2007 € 75.590,62 40 casi	Santena 8
	2008 € 52.956,00 43 casi	Andezeno 4
		Poirino 5
		Cambiano 5
		Pralormo 1
		Riva 1
		Buttigliera 2
		Pino T.se 1
		Baldissero T.se 1
MINORI	2006 € 74.269,83 103 casi	Andezeno 1
	2007 € 138.627,52 116 casi	Cambiano 7
	2008 € 158.554,55 121 casi	Riva 4
		Chieri 62
		Poirino 24
		Santena 14
		Pino T.se 2
		Buttigliera 2
		Isolabella 1
		Berzano 1
		Castelnuovo 2
		Pecetto T.se 1
CONTRIBUTO PER TEMPORANEE SISTEMAZIONI ABITATIVE	2006 € 6.932,76 7 casi	Santena 4
	2007 € 6.405 6 casi	Cambiano 3
	2008 € 10.443,28 10 casi	Chieri 2
		Poirino 1
CONTRIBUTO PER MANTENIMENTO ABITAZIONE	2006 € 65.246,55 111 casi	Cambiano 6
	2007 € 90.922,91 138 casi	Chieri 73
	2008 € 103.353,26 150 casi	Poirino 21
		Riva 2
		Santena 13
		Pino T.se 4
		Buttigliera 3
		Andezeno 1
		Arignano 1
		Moncucco 1
		Castelnuovo 2
		Berzano 1
		Isolabella 1

PRESTITI	2006 : € 15.502,69	16casi	Chieri	3
	2007 € 6.888,32	10 casi	Poirino	1
	2008 € 5.118,98	6 casi	Arignano	1
			Andezeno	1
UNA TANTUM	2006 : € 26.531,15	50 casi	Cambiano	7
	2007 € 17.120,17	49 casi	Chieri	13
	2008 € 22.214,67	45 casi	Poirino	4
			Santena	11
			Riva	4
			Berzano	1
			Buttigliera	3
			Castelnuovo	1
			Baldissero	1
SITUAZIONI PARTICOLARI	2006 € 27.675,30	39 casi	Chieri	13
	2007 € 29.475,56	47 casi	Poirino	9
	2008 € 33.808,10	49 casi	Santena	13
			Cambiano	6
			Buttigliera	1
			Pino T.se	1
			Pralormo	1
			Albugnano	1
			Isolabella	1
			Riva	1
		Castelnuovo	3	

TOTALE 2006 € 439.079,62

TOTALE 2007 € 551.279,84

TOTALE 2008 € 563.343,19

- Si evidenzia :
 - ❖ Un aumento della spesa che , in ogni caso , continua a rispondere a situazioni di povertà estrema
 - ❖ Hanno usufruito di contributi di assistenza economica cittadini residenti in 16 comuni del consorzio su 25
 - ❖ Sono in aumento i contributi relativi alle seguenti tipologie di intervento:
 - reddito di mantenimento
 - contributo minori
 - mantenimento abitazione

Si è effettuata una ricerca specifica sui nominativi dei cittadini che hanno usufruito di contributi economici nel 2007 e nel 2008 da cui risulta che , considerando i comuni di Chieri, Poirino, Santena, Cambiano quali maggiori spenditori riguardo l'assistenza economica più del 50% risultano nuovi. In momenti di crisi come questi la fascia dei più poveri si impoverisce e si allarga.

ASSEGNI DI CURA GESTITI DAL CONSORZIO:

ASSEGNI DI CURA	2006 € 55.520,02	casi 22	Buttigliera	3
	2007 € 73.966,77	casi 26	Chieri	20
	2008 €185.000,00	casi 56	Poirino	4
			Santena	6
			Pino T.se	6
			Pecetto	2
			Cambiano	4
			Castelnuovo	4
			Arignano	1
			Cerreto	1
			Marentino	1
			Moncucco	1
			Passerano	1
			Pralormo	1
			Riva	1

Nel 2008 sono interessati cittadini residenti in 15 comuni del consorzio Nel 2007 i comuni erano 6.
 Si riscontra un aumento della spesa di più del 50% rispetto al 2007
 Nel 2008 i cittadini hanno privilegiato questa forma di aiuto rispetto ai buoni di servizio.

SITUAZIONE BUONI DI SERVIZIO ANNO 2006

Spesa complessiva € 229.500,00

Totale NUCLEI seguiti n.81 UTENTI 87 DI CUI NUOVI 38 rispettivamente residenti nei distretti di:					
Distretto			N° UTENTI	DI CUI NUOVI	TOT. ORE
CHIERI			42	18	9274
ANDEZENO			12	5	1644
PINO T.SE			9	3	1136
CASTELNUOVO DON \BOSCO			46	1	1164
POIRINO			4	4	997
SANTENA			11	6	546

SITUAZIONE BUONI DI SERVIZIO ANNO 2007

Spesa complessiva € 262.892,16

CHIERI	54
ANDEZENO	3
PINO T.SE	13
CASTELNUOVO DON BOSCO	2
POIRINO	4
SANTENA	4
ARIGNANO	2
BUTTIGLIERA	3
CAMBIANO	3
MARENTINO	2
MONTALDO	2
BALDISSERO	3
PAVAROLO	1
RIVA	11
TOTALE	107

SITUAZIONE BUONI DI SERVIZIO ANNO 2008

Spesa complessiva € 144.371,12

CHIERI	31
ANDEZENO	1
PINO T.SE	12
CASTELNUOVO DON BOSCO	3
POIRINO	2
SANTENA	7
ARIGNANO	3
CAMBIANO	1
MONTALDO	1
BALDISSERO	1
RIVA	6
PASSERANO	2
TOTALE	70

Si riscontra una diminuzione considerevole di cittadini che hanno utilizzato questa forma di aiuto.

INSERIMENTI IN PRESIDI CITTADINI MINORI DISABILI ANZIANI

COMUNE	MINORI	DISABILI	ANZIANI	TOTALE 2008
ANDEZENO	20.326,90			20.326,90
ARIGNANO		4.950,00		4.950,00
BALDISSERO	5.015,92	12.945,66		17.961,58
BUTTIGLIERA		708,93	871,61	1.580,54
CAMBIANO	36.573,51	30.895,04	10.696,18	78.164,73
ALBUGNANO			1.568,83	1.568,83
CASTELNUOVO	37.402,56	15.203,20	8.526,12	61.131,88
CHIERI	250.937,40	170.708,61	89.002,05	510.648,06
MONCUCCO		10.819,44		10.819,44
MORIONDO		8.978,39	1.871,12	10.849,51
PECETTO T.SE	91.540,80	9.952,92		101.066,72
PINO T.SE	14.797,57	16.427,29	26.613,53	57.838,39
POIRINO	117.340,88	45.853,14	33.510,83	196.704,85
PRALORMO	61.678,73		10.445,81	72.124,54
SANTENA	250.498,01	36.883,70	19.843,43	307.225,14
RIVA	3.000,00	14.673,76	5.879,09	23.552,85
TOTALE	889.112,28	376.847,28	208.828,60	1.476.513,96

INSERIMENTI IN COMUNITA' DI MINORI**Anno 2006**

Comune di Baldissero T.se	2
Comune di Cambiano	2
Comune di Castelnuovo Don Bosco	1
Comune di Chieri	8
Comune di Poirino	5
Comune di Santona	8
Comune di Andezeno	1
Comune di Pino T.se	3
Comune di Pralormo	3
Comune di Riva presso Chieri	2
Comune di Marentino	1
Comune di Pecetto	3

Anno 2007

Comune di Baldissero T.se	2
Comune di Cambiano	3
Comune di Castelnuovo Don Bosco	1
Comune di Chieri	9
Comune di Poirino	6
Comune di Santena	9
Comune di Andezeno	1
Comune di Pino T.se	2
Comune di Pralormo	3
Comune di Riva presso Chieri	2
Comune di Marentino	1
Comune di Pecetto	3

Anno 2008

Comune di Baldissero T.se	1
Comune di Cambiano	1
Comune di Castelnuovo Don Bosco	1
Comune di Chieri	15
Comune di Poirino	8
Comune di Santena	14
Comune di Andezeno	2
Comune di Pino T.se	3
Comune di Pralormo	3
Comune di Riva presso Chieri	1
Comune di Pecetto	3

Numero totale minori inseriti in Comunità :

2003 24

2004 24

2005 41

2006 39

2007 42

2008 52 comprensivi di 8 mamme

Il numero si riferisce al totale dei minori che sono stati ospiti di comunità nel 2008.

INSERIMENTI IN PRESIDI SOCIO-ASSISTENZIALI DI ANZIANI**Anno 2006**

Comune di Cambiano	3
Comune di Castelnuovo Don Bosco	1
Comune di Chieri	22
Comune di Pecetto	1
Comune di Pino T.se	4
Comune di Poirino	5
Comune di Pralormo	1
Comune di Santona	9
Comune di Arignano	1
Comune di Riva	1
Totale	48

Anno 2007

Comune di Cambiano	3
Comune di Castelnuovo Don Bosco	1
Comune di Chieri	26
Comune di Pecetto	1
Comune di Pino T.se	5
Comune di Poirino	8
Comune di Pralormo	1
Comune di Santena	7
Comune di Arignano	1
Comune di Riva	1
Comune Di Moriondo	1
Totale	55

Anno 2008

Comune di Cambiano	2
Comune di Castelnuovo Don Bosco	5
Comune di Chieri	24
Comune di Pino T.se	7
Comune di Poirino	9
Comune di Pralormo	1
Comune di Santena	5
Comune di Buttigliera	1
Comune di Riva	2
Comune Di Moriondo	1
Comune di Albugnano	1
Totale	58

Numero totale anziani inseriti in Presidi socio-assistenziali :

2003 46
 2004 45
 2005 50
 2006 48
 2007 55
 2008 58

RICOVERI DI SOLLIEVO ANZIANI

Anno 2007 a sostegno della domiciliarità sono stati effettuati 13 ricoveri di sollievo di cittadini anziani non autosufficienti

Anno 2008 16 ricoveri di sollievo

2 distretto di Andezeno

2 distretto di Santena

4 distretto di Castelnuovo

2 distretto di Poirino

5 distretto di Chieri

CONTINUITA' ASSISTENZIALE

RISULTATI:

Sono stati ampliati i posti in convenzione (Mosso di Cambiano, S. Giuseppe di Castelnuovo, Giglio di Albugnano, Orfanelle di Chieri) con l'aggiunta della struttura Giovanni XXIII.

Nel 2007 il numero dei cittadini che hanno fruito della continuità assistenziale è stato di 88

Nel 2008 i casi presi in carico in continuità assistenziale sono 227 nei distretti sanitari di Chieri e Carmagnola con una durata media di degenza di 39 giorni con un tasso di occupazione di posti letto pari al 100%.

PERSONE DISABILI INSERITE IN STRUTTURA

ANNO 2008 Totale n. 58

COMUNE DI CAMBIANO	4
COMUNE DI CASTELNUOVO	3
COMUNE DI MORIONDO	1
COMUNE DI CHIERI	29
COMUNE DI MONTALDO	1
COMUNE DI PAVAROLO	1
COMUNE DI PECETTO	2
COMUNE DI PINO T.SE	1
COMUNE DI POIRINO	10
COMUNE DI SANTENA	4
COMUNE DI MOMBELLO	1
COMUNE DI ARIGNANO	1

PERSONE DISABILI INSERITE IN STRUTTURA

TOT. 2004 41

TOT. 2005 45

TOT. 2006 46

TOT. 2007 53

TOT.2008 58

Anno 2007

COMUNE DI CAMBIANO	1
COMUNE DI CASTELNUOVO	3
COMUNE DI CHIERI	27
COMUNE DI MONTALDO	1
COMUNE DI BALDISSERO T.SE	1
COMUNE DI PAVAROLO	1
COMUNE DI PINO T.SE	1
COMUNE DI POIRINO	8
COMUNE DI SANTENA	6
COMUNE DI MORIONDO	1
COMUNE DI PECETTO T.SE	2
COMUNE DI MOMBELLO	1
COMUNE DI CASTELNUOVO	3
COMUNE DI CAMBIANO	1

Sono il totale dei cittadini disabili che sono ospiti di una struttura al 31/12/2008 e di cui non necessariamente viene integrata la retta

ADOZIONI

Corsi realizzati nell'anno 2008: n 2

coppie partecipanti: n. 52 in totale

Nel corso del 2008 si è organizzato un seminario specifico rivolto ai genitori nel post adozione che è stato effettuato nel gennaio del 2009

Domande di adozione totali 23

TUTELA MATERNO INFANTILE

Anno 2006

DISTRETTO	NUCLEI SEGUITI
Distretto di Andezeno e Riva	3 nuclei
Distretto di Pino T.se	2 nuclei
Distretto di Chieri	20 nuclei
Distretto di Santena	6 nuclei
Distretto di Poirino	9 nuclei
Distretto di Castelnuovo	8 nucleo
TOTALE	45 nuclei

Anno 2007. La competenza è stata trasferita agli enti gestori

DISTRETTO	NUCLEI SEGUITI
Distretto di Andezeno e Riva	5 nuclei
Distretto di Pino T.se	1 nuclei
Distretto di Chieri	24 nuclei + 15 per pagamento estate ragazzi
Distretto di Santena	8 nuclei
Distretto di Poirino	13 nuclei
Distretto di Castelnuovo	5 nucleo
TOTALE	56 nuclei + 15 per estate ragazzi

Anno 2008.

DISTRETTO	NUCLEI SEGUITI
Distretto di Andezeno e Riva	6 nuclei
Distretto di Pino T.se	1 nuclei
Distretto di Chieri	35 nuclei
Distretto di Santena	17 nuclei + estate ragazzi
Distretto di Poirino	13 nuclei
Distretto di Castelnuovo	8 nuclei
TOTALE	80 nuclei + estate ragazzi

DISTRETTO	CONTRIBUTI EROGATI TUTELA MATERNO INFANTILE anno 2008
Distretto di Castelnuovo	€ 12.710,00
Distretto di Andezeno	€ 4.791,00
Distretto di Chieri	€ 16.953,30
Distretto di PinoT.se	€ 770,00
Distretto di Poirino	€ 3.005,83
Distretto di Santena	€ 11.814,70
TOT.	€ 50.044,83

Nel 2006 spesa tot. € 21.500
 Nel 2007 € 40.616
 Nel 2008 € 50.044,83

DISABILI SENSORIALI

Sono progetti relativi a minori disabili sensoriali che seguono percorsi scolastici e formativi.

DISTRETTO	DISABILI SENSORIALI
Distretto di Chieri	7
Distretto di Pino T.se	3
Distretto di Poirino	2
Distretto di Andezeno	3
Distretto di castelnuovo	2
Totale	17

Provvedimenti di protezione al 31/12/2008

TUTELE (solo adulti)	CURATELE	AMMINISTRAZIONI DI SOSTEGNO
55	3	36

Per un totale di 94 il numero più elevato della Provincia di Torino.

ARTICOLAZIONE DISTRETTUALE:

Distretto di Chieri	34
Distretto di Castelnuovo	17
Distretto di Santena	13
Distretto di Poirino	11
Distretto di Pino T.se	6
Distretto di Andezeno	3

Nel 2008 è stato costituito un gruppo di lavoro in Provincia di Torino per organizzare gli uffici di pubblica tutela territoriali Consorzi / ASL

Personale impiegato

PERSONALE AMMINISTRATIVO		
OPERATORI	PERCENTUALE DI TEMPO LAVORO	QUALIFICA FUNZIONALE (B,C,D, DIRIGENTE)
1	100%	C amministrativo

TUTELE 2007

Le persone in tutela sono state 80 di cui:	
TUTELE	49
CURATELE	3
AMMINISTRATORE DI SOSTEGNO	28

TELESOCORSO

BUTTIGLIERA	1
ALBUGNANO	1
BALDISSERO	2
CAMBIANO	5
CERRETO	1
CHIERI	3
CASTELNUOVO	2
MARENTINO	1
MONTALDO	1
PECETTO	1
PINO T.SE	2
MORIONDO	1

PASSERANO	1
POIRINO	4
PRALORMO	1
RIVA	4
CERRETO	1
TOTALE	32

AFFIDAMENTI MINORI

Spesa e numero minori 2006
€ 308.781,47 124

Spesa e numero minori 2007
€ 387.415,97 167

Spesa e numero minori 2008
€ 421.265,09 189

Anno 2008-comune	n. minori	Spesa per comune
Chieri	71	151.386,04
Poirino	21	29.924,24
Pralormo	2	2.072,54
Santena	24	50.116,70
Cambiano	10	14.898,28
PinoT.se	7	11.164,00
Pecetto	5	11.600,00
Andezeno	3	7.460,00
Castelnuovo Don Bosco	20	53.159,91
Moncucco	2	1.250,00
Buttigliera	5	23.968,56
Cerreto	2	10.859,88
Pino d' Asti	3	6.600,00
Albugnano	1	2.187,50
Riva	3	3.204,00
Arignano	3	8.745,04
Baldissero	4	16.967,36
Pavarolo	2	10.467,36
Montaldo	1	5.233,68
Totale	189	421.265,09

Un aumento di 22 affidi. Si tratta in prevalenza di affidi diurni.

AFFIDAMENTO ADULTI ANZIANI

Distretti	Numero 2006	Numero 2007	Numero 2008	Spesa 2006	Spesa 2007	Spesa 2008
Andezeno	4	9	1	7.875,00	10.907,9	3.500
Poirino	1	9	6	1.575,00	14.267,6	11.853,4
Santena	26	31	26	49.672,5	64.730,3	54.486
Pino T.se	2	3	2	3.900,00	5.995,00	1.750
Chieri	7	14	8	13.295,2	25.824,3	12.963,5
Castelnuovo	5	3	7	10.287,1	13.760,4	18.545,7
Totale	45	69	50	87.104,8	135.565	102.999

Nel 2007 anziani e disabili erano insieme ora sono diversificati

ESENZIONE TICKET

numero esenzione ticket rilasciate (periodo 2006): 98.

Numero esenzione ticket rilasciate 2007 :

Distretto di Andezeno	9
Distretto di Santona	22
Distretto di Castelnuovo	9
Distretto di Pino T.se	1
Distretto di Chieri	41
Distretto di Poirino	20
Totale	102

Numero esenzione ticket rilasciate 2008 :

Distretto di Andezeno	10
Distretto di Santona	11
Distretto di Castelnuovo	26
Distretto di Pino T.se	2
Distretto di Chieri	27
Distretto di Poirino	34
Totale	110

TOTALE UTENTI IN CARICO ANNO 2006 / 2007 / 2008

Tipologia di utenza	Totale utenti del servizio sociale 2006	Totale utenti del Servizio Sociale 2007	Totale utenti del servizio 2008
Minori non disabili	503	605	653
Minori disabili	69	72	72
Adulti non disabili	711	820	936
Adulti disabili	181	218	216
Anziani autosufficienti	299	371	447
Anziani non autosufficienti	237	356	330
Nuclei	1302	1557	1649

CSSAC totali

ANNO

2007

Totali

Voci	Segretariato sociale o primo ascolto (nell'anno)	Totale utenti del servizio sociale (31/12)	Senza fissa dimora (sul totale utenti)	Ex detenuti o in esecuzione penale (sul totale utenti)	Extracomunitari (sul totale utenti)
Minori non disabili	134	605	0	0	59
Minori disabili	15	72	0	0	7
Adulti non disabili	478	820	0	6	83
Adulti disabili	93	218	0	4	3
Anziani autosufficienti	154	371	0	0	1
Anziani non autosufficienti	440	356	0	0	0
Nuclei	1314	1557	0	10	110

ANNO 2007 **Attività territoriali (prima colonna dati al 31/12; seconda colonna dati dell'anno)**

Voci	Servizio sociale professionale	Assistenza economica	Assistenza domiciliare	Assistenza socio-educat. territor.	Affidamento familiare	Adozioni	Inserimento in centro diurno	Inserimento in presidio	Istruttorie per minori e incapaci nei rapp. A.G.	Inserimenti lavorativi	Tele-soccorso
Minori non disabili	537 613	125 174	20 21	210 232	112 130	15 18	22 22	8 10	89 135	0 0	0 0
Minori disabili	67 73	7 15	16 18	37 44	20 20	0 0	5 5	1 1	1 2	0 0	0 0
Adulti non disabili	741 894	233 361	12 18	0 0	0 0	60 72	0 0	9 14	50 71	10 15	
Adulti disabili	204 217	34 44	67 76	113 123	24 27	0 0	58 58	8 8	18 21	26 31	8 8
AnZiani autosuffic.	308 405	44 56	34 48	0 0	7 10	0 0	0 0	1 1	14 21	0 1	
Anziani non autof.	312 390	19 29	101 117	0 0	30 36	0 0	4 4	21 27	9 14	0 0	30 30
Nuclei	1418 1709	264 396	232 265	320 340	180 192	50 55	75 75	42 56	110 164	36 46	38

Voci	Interventi complementari all'assistenza domiciliare		Interventi economici a sostegno della domiciliarità		Cure domiciliari		Prestiti sull'onore		Integrazioni rette		Residenzialità temporanea		UVG UVH Abusi		Interventi di mediazione familiare		Interventi in luogo neutro		Interventi di tutela, curatela, amminist. sostegno	
Minori non disabili	5	6	0	1	0	0	0	0	33	36	0	4	3	4	0	0	14	20	19	19
Minori disabili	2	6	1	3	19	19	0	0	5	5	0	0	1	1	0	0	0	0	0	0
Adulti non disabili	4	11	13	16	0	0	0	0	10	13	2	11	0	0	0	0	0	0	0	0
Adulti disabili	6	10	12	14	64	67	0	0	46	47	1	2	14	20	0	0	0	0	47	47
Anziani autosuffic.	11	14	24	32	0	0	0	0	7	7	1	1	2	3	0	0	0	0	0	0
Anziani non autof.	11	16	55	65	136	166	0	0	43	48	1	5	237	392	0	0	0	0	32	32
Nuclei	37	56	120	125	200	240	0	0	130	150	6	17	235	348	0	0	10	15	98	98

CSSAC totale

ANNO 2008

Totali

Voci	Segretariato sociale o primo ascolto (nell'anno)	Totale utenti del servizio sociale (31/12)	Senza fissa dimora (sul totale utenti)	Ex detenuti o in esecuzione penale (sul totale utenti)	Extracomunitari (sul totale utenti)
Minori non disabili	339	653	0	0	40
Minori disabili	17	72	0	0	4
Adulti non disabili	689	936	1	5	51
Adulti disabili	104	216	0	4	3
Anziani autosufficienti	225	447	0	0	2
Anziani non autosufficienti	578	330	0	0	0
Nuclei	1583	1649	1	9	62

ANNO 2008

Attività territoriali (prima colonna dati al 31/12; seconda colonna dati dell'anno)

Voci	Servizio sociale professionale		Assistenza economica		Assistenza domiciliare		Assistenza socio-educat. territor.		Affidamento familiare		Adozioni		Inserimento in centro diurno		Inserimento in presidio		Istruttorie per minori e incapaci nei rapp. A.G.		Inserimenti lavorativi		Tele-soccorso	
Minori non disabili	568	670	166	243	28	29	177	196	117	169	1	1	37	38	23	39	39	84	0	0	0	0
Minori disabili	67	71	11	14	12	13	38	40	19	20	0	0	5	5	3	4	1	3	0	0	0	0
Adulti non disabili	864	1035	240	379	3	6	0	0	1	1	0	0	0	0	6	8	39	61	9	12	1	1
Adulti disabili	203	220	36	44	83	89	169		192	25	30	0	0	48	54	57	58	19	22	24	25	0
Anziani autosuffic.	379	489	54	67	33	41	0	0	8	11	0	0	2	2	2	3	13	19	1	1	12	13
Anziani non autof.	308	450	12	17	86	120	0	0	26	39	0	0	3	5	45	58	10	13	0	0	10	13
Nuclei	1538	1901	290	416	199	248	273	298	157	200	1	1	79	85	109	137	87	138	34	38	22	27

Voci	Interventi comple- mentari all'assistenza domiciliare		Interventi economici a sostegno della domiciliarità		Cure domici- liari		Prestiti sull'ono- re		Integra- zioni rette		Residen- zialità tempo- ranea		UVG UVH Abusi		Interventi di media- zione familiare		Interventi in luogo neutro		Interventi di tutela, curatela, amminist. sostegno	
Minori non disabili	13	13	0	0	0	0	0	0	32	39	0	0	5	6	4	4	13	19	0	0
Minori disabili	4	4	0	0	12	13	0	0	3	4	0	0	0	1	0	0	1	1	0	0
Adulti non disabili	9	9	14	19	0	0	0	0	6	8	2	3	8	12	3	3	6	7	0	0
Adulti disabili	13	14	11	11	86	95	0	0	28	31	2	2	8	12	0	0	0	0	0	0
Anziani autosuffic.	14	18	21	27	0	0	0	0	2	2	0	0	153	203	0	0	0	0	0	0
Anziani non autof.	11	16	36	49	138	199	0	0	46	56	4	11	130	225	0	0	0	0	0	0
Nuclei	58	68	76	96	204	251	0	0	114	132	8	16	285	437	3	3	11	15	0	0

DISTRETTO DI PINO TORINESE

ANNO 2007		Totali			
Voci	Segretariato sociale o primo ascolto (nell'anno)	Totale utenti del servizio sociale (31/12)	Senza fissa dimora (sul totale utenti)	Ex detenuti o in esecuzione penale (sul totale utenti)	Extracomunitari (sul totale utenti)
Minori non disabili	3	39	0	0	3
Minori disabili	1	12	0	0	0
Adulti non disabili	13	52	0	0	3
Adulti disabili	6	24	0	0	0
Anziani autosufficienti	14	32	0	0	0
Anziani non autosufficienti	47	65	0	0	0
Nuclei	89	166	0	0	2

ANNO 2007		Attività territoriali (prima colonna dati al 31/12; seconda colonna dati dell'anno)																				
Voci	Servizio sociale professionale	Assistenza economica		Assistenza domiciliare		Assistenza socio educat. territor.		Affidamento familiare		Adozioni		Inserimento in centro diurno		Inserimento in presidio		Istruttorie per minori e incapaci nei rapp. A.G.		Inserimenti lavorativi		Tele-soccorso		
Minori non disabili	39	39	8	8	2	2	40	40	5	5	0	0	0	0	0	0	8	8	0	0	0	
Minori disabili	12	12	2	2	0	0	9	9	4	4	0	0	1	1	0	0	0	0	0	0	0	
Adulti non disabili	50	50	11	11	0	0	0	0	0	0	0	0	1	1	0	1	5	5	1	1	0	0
Adulti disabili	23	23	3	3	5	5	29	29	3	3	0	0	2	2	1	1	2	2	4	4	0	0
Anziani autosuffic.	30	32	2	2	5	5	0	0	0	0	0	0	0	0	0	0	3	3	0	0	2	2
Anziani non autof.	46	48	1	1	17	17	0	0	2	2	0	0	0	0	2	2	2	2	0	0	2	2
Nuclei	143	147	15	15	27	27	47	47	14	14	0	0	4	4	4	4	15	15	5	5	4	4

Voci	Interventi complementari all'assistenza domiciliare		Interventi economici a sostegno della domiciliarità		Cure domiciliari		Prestiti sull'onore		Integrazioni rette		Residenzialità temporanea		UVG UVH Abusi		Interventi di mediazione familiare		Interventi in luogo neutro		Interventi di tutela, curatela, amministr. sostegno	
Minori non disabili	0	0	0	0	0	0	0	0	3	5	0	0	1	1	0	0	0	0	0	0
Minori disabili	0	0	0	0	0	0	0	0	0	0	0	0	1	1	0	0	0	0	0	0
Adulti non disabili	1	1	3	3	0	0	0	0	1	1	0	0	0	0	0	0	0	0	0	0
Adulti disabili	3	3	2	2	5	5	0	0	2	2	0	0	0	0	0	0	0	0	2	2
Anziani autosuffic.	0	0	1	1	0	0	0	0	1	1	0	0	10	10	0	0	0	0	0	0
Anziani non autof.	4	4	9	9	15	15	0	0	3	4	0	0	44	44	0	0	0	0	5	5
Nuclei	8	8	14	14	18	18	0	0	10	11	0	0	56	56	0	0	0	0	7	7

Distretto di PINO T.SE

ANNO 2008

Voci	Totali				
	Segretariato sociale o primo ascolto (nell'anno)	Totale utenti del servizio sociale (31/12)	Senza fissa dimora (sul totale utenti)	Ex detenuti o in esecuzione penale (sul totale utenti)	Extracomunitari (sul totale utenti)
Minori non disabili	1	35	0	0	0
Minori disabili	0	11	0	0	0
Adulti non disabili	10	44	0	0	0
Adulti disabili	12	20	0	0	0
Anziani autosufficienti	10	36	0	0	1
Anziani non autosufficienti	50	40	0	0	0
Nuclei	83	133	0	0	1

ANNO 2008

Attività territoriali (prima colonna dati al 31/12; seconda colonna dati dell'anno)

Voci	Servizio sociale professionale		Assistenza economica		Assistenza domiciliare		Assistenza socio-educat. territor.		Affidamento familiare		Adozioni		Inserimento in centro diurno		Inserimento in presidio		Istruttorie per minori e incapaci nei rapp. A.G.		Inserimenti lavorativi		Tele-soccorso	
Minori non disabili	35	40	8	8	3	3	20	22	7	9	0	0	0	0	3	6	4	4	0	0	0	0
Minori disabili	11	12	2	2	0	0	9	10	3	3	0	0	0	0	0	0	0	0	0	0	0	0
Adulti non disabili	43	49	10	10	0	0	0	0	0	0	0	0	0	0	0	0	1	1	1	1	0	0
Adulti disabili	20	22	3	3	4	5	31	35	4	5	0	0	2	3	3	3	3	3	4	4	0	0
Anziani autosuffic.	34	44	4	4	10	12	0	0	0	0	0	0	0	0	2	2	3	5	0	0	3	3
Anziani non autof. Nuclei	40	54	2	2	15	18	0	0	4	4	0	0	0	0	3	5	3	3	0	0	2	2
Nuclei	130	162	17	17	29	35	38	43	16	18	0	0	2	3	7	10	14	16	5	5	5	5

Voci	Interventi complementari all'assistenza domiciliare		Interventi economici a sostegno della domiciliarità		Cure domiciliari		Prestiti sull'onore		Integrazioni rette		Residenzialità temporanea		UVG UVH Abusi		Interventi di mediazione familiare		Interventi in luogo neutro		Interventi di tutela, curatela, amminist. sostegno		
Minori non disabili	1	1	0	0	0	0	0	0	3	6	0	0	2	2	0	0	0	0	0	0	0
Minori disabili	0	0	0	0	0	0	0	0	1	1	0	0	0	0	0	0	0	0	0	0	0
Adulti non disabili	1	1	3	3	0	0	0	0	0	1	0	0	0	0	0	0	0	0	0	0	0
Adulti disabili	3	3	3	3	6	8	0	0	4	4	0	0	1	1	0	0	0	0	0	0	0
Anziani autosuffic.	3	3	1	1	0	0	0	0	2	2	0	0	16	21	0	0	0	0	0	0	0
Anziani non autof. Nuclei	5	6	8	9	23	27	0	0	4	5	0	0	25	39	0	0	0	0	0	0	0
Nuclei	13	14	14	15	25	34	0	0	12	13	0	0	41	60	0	0	0	0	0	0	0

DISTRETTO DI CHIERI

ANNO	2007	Totali			
Voci	Segretariato sociale o primo ascolto (nell'anno)	Totale utenti del servizio sociale (31/12)	Senza fissa dimora (sul totale utenti)	Ex detenuti o in esecuzione penale (sul totale utenti)	Extracomunitari (sul totale utenti)
Minori non disabili	63	234	0	0	15
Minori disabili	6	13	0	0	4
Adulti non disabili	216	370	0	2	30
Adulti disabili	22	75	0	1	1
Anziani autosufficienti	15	212	0	0	1
Anziani non autosufficienti	105	62	0	0	0
Nuclei	382	638	0	3	45

ANNO 2007

Attività territoriali (prima colonna dati al 31/12; seconda colonna dati dell'anno)

Voci	Servizio sociale professionale		Assistenza economica		Assistenza domiciliare		Assistenza socio-educat. territor.		Affidamento familiare		Adozioni		Inserimento in centro diurno		Inserimento in presidio		Istruttorie per minori e incapaci nei rapp. A.G.		Inserimenti lavorativi		Tele-soccorso	
Minori non disabili	211	245	58	83	7	7	54	55	44	50	0	0	2	3	0	0	56	72	0	0	0	0
Minori disabili	11	11	1	3	3	3	7	11	1	1	0	0	0	0	0	0	0	0	0	0	0	0
Adulti non disabili	327	394	119	166	2	2	0	0	0	0	0	0	0	2	2	23	31	6	6	0	0	
Adulti disabili	72	73	16	17	27	29	43	45	6	6	0	0	26	26	3	3	4	4	7	8	0	0
Anziani autosuffic.	166	224	30	34	6	12	0	0	2	2	0	0	0	0	0	9	12	0	1	1	2	
Anziani non autof.	58	74	5	8	31	34	0	0	6	6	0	0	4	4	14	16	2	3	0	0	7	7
Nuclei	572	684	148	187	62	72	88	95	46	55	0	0	27	28	18	20	53	71	13	14	8	8

Voci	Interventi comple- mentari all'assistenza domiciliare	Interventi economici a sostegno della domiciliarità	Cure domici- liari	Prestiti sull'ono- re	Integra- zioni rette	Residen- zialità tempo- ranea	UVG UVH Abusi	Interventi di media- zione familiare	Interventi in luogo neutro	Interventi di tutela, curatela, amminist. sostegno										
Minori non disabili	0	0	0	0	0	0	0	0	8	9	11	11								
Minori disabili	0	0	0	0	3	3	0	0	1	1	0	0	0	0	0	0	0	0		
Adulti non disabili	2	4	10	12	0	0	0	0	2	2	1	6	0	0	0	0	0	0		
Adulti disabili	1	1	5	5	21	24	0	0	20	20	0	0	8	8	0	0	0	0	22	22
Anziani autosuffic.	4	7	14	21	0	0	0	0	6	6	1	1	2	3	0	0	0	0	0	0
Anziani non autof.	1	3	11	16	50	59	0	0	20	20	0	0	68	100	0	0	0	0	12	12
Nuclei	8	13	38	48	70	79	0	0	50	50	2	5	74	108	0	0	8	8	45	45

DISTRETTO DI **CHIERI**
ANNO 2008

Totali

Voci	Segretariato sociale o primo ascolto (nell'anno)	Totale utenti del servizio sociale (31/12)	Senza fissa dimora (sul totale utenti)	Ex detenuti o in esecuzione penale (sul totale utenti)	Extracomuni- tari (sul totale utenti)
Minori non disabili	43	259	0	0	5
Minori disabili	2	14	0	0	2
Adulti non disabili	96	424	0	2	4
Adulti disabili	15	63	0	1	1
Anziani autosufficienti	10	244	0	0	1
Anziani non autosufficienti	143	36	0	0	0
Nuclei	270	653	0	3	9

ANNO 2008 **Attività territoriali** (prima colonna dati al 31/12; seconda colonna dati dell'anno)

Voci	Servizio sociale professionale		Assistenza economica		Assistenza domiciliare		Assistenza socio-educat. territor.		Affidamento familiare		Adozioni		Inserimento in centro diurno		Inserimento in presidio		Istruttorie per minori e incapaci nei rapp. A.G.		Inserimenti lavorativi		Tele-soccorso	
Minori non disabili	227	273	72	119	4	5	59	63	52	68	1	1	3	3	6	10	14	36	0	0	0	0
Minori disabili	13	14	2	3	2	2	7	7	3	3	0	0	1	1	2	2	0	0	0	0	0	0
Adulti non disabili	382	465	114	183	1	1	0	0	0	0	0	0	0	0	3	3	19	28	5	6	0	0
Adulti disabili	60	66	14	15	28	29	69	76	16	18	0	0	22	26	23	29	2	3	5	5	0	0
Anziani autosuffic.	192	241	24	34	5	12	0	0	1	2	0	0	0	0	0	0	6	9	0	0	1	1
Anziani non autof. Nuclei	35	50	3	3	21	29	0	0	6	8	0	3	6	18	19	24	1	0	0	0	0	0
Nuclei	585	699	143	201	52	67	108	112	43	58	1	1	29	32	51	55	28	50	10	11	1	1

Voci	Interventi complementari all'assistenza domiciliare		Interventi economici a sostegno della domiciliarità		Cure domiciliari		Prestiti sull'onore		Integrazioni rette		Residenzialità temporanea		UVG UVH Abusi		Interventi di mediazione familiare		Interventi in luogo neutro		Interventi di tutela, curatela, amminist. sostegno	
Minori non disabili	0	0	0	0	0	0	0	0	5	9	0	0	3	3	0	0	4	9	0	0
Minori disabili	1	1	0	0	2	2	0	0	1	1	0	0	0	1	0	0	0	0	0	0
Adulti non disabili	1	1	9	12	0	0	0	0	4	4	0	0	7	10	0	0	4	5	0	0
Adulti disabili	1	1	1	1	21	21	0	0	8	9	0	0	5	6	0	0	0	0	0	0
Anziani autosuffic.	5	7	9	12	0	0	0	0	0	0	0	0	99	117	0	0	0	0	0	0
Anziani non autof. Nuclei	1	2	6	9	27	36	0	0	17	24	5	5	10	19	0	0	0	0	0	0
Nuclei	9	12	23	31	46	55	0	0	26	30	5	5	110	142	0	0	3	6	0	0

DISTRETTO DI ANDEZENO

ANNO 2007		Totali			
Voci	Segretariato sociale o primo ascolto (nell'anno)	Totale utenti del servizio sociale (31/12)	Senza fissa dimora (sul totale utenti)	Ex detenuti o in esecuzione penale (sul totale utenti)	Extracomunitari (sul totale utenti)
Minori non disabili	4	74	0	0	12
Minori disabili	3	16	0	0	0
Adulti non disabili	31	94	0	0	10
Adulti disabili	5	18	0	0	0
Anziani autosufficienti	12	42	0	0	0
Anziani non autosufficienti	48	27	0	0	0
Nuclei	103	159	0	0	7

ANNO 2007 Attività territoriali (prima colonna dati al 31/12; seconda colonna dati dell'anno)

Voci	Servizio sociale professionale		Assistenza economica		Assistenza domiciliare		Assistenza socio-educat. territor.		Affidamento familiare		Adozioni		Inserimento in centro diurno		Inserimento in presidio		Istruttorie per minori e incapaci nei rapp. A.G.		Inserimenti lavorativi		Tele-soccorso	
Minori non disabili	67	74	24	28	1	1	21	28	14	18	0	0	0	0	2	4	0	10	0	0	0	0
Minori disabili	15	17	2	3	5	5	8	10	5	5	0	0	2	2	0	0	0	0	0	0	0	0
Adulti non disabili	88	97	21	29	1	1	0	0	4	6	0	0	0	0	1	4	2	6	0	0	0	0
Adulti disabili	17	18	0	0	7	7	6	12	3	3	0	0	5	5	0	0	3	4	2	5	1	1
Anziani autosuffic.	34	38	1	1	2	2	0	0	0	1	0	0	0	0	0	0	0	2	0	0	3	3
Anziani non autof.	25	28	1	1	13	13	0	0	1	2	0	0	0	0	0	3	1	1	0	0	2	2
Nuclei	151	162	20	26	23	23	28	43	15	19	0	0	6	6	2	6	5	18	2	5	6	6

Voci	Interventi complementari all'assistenza domiciliare		Interventi economici a sostegno della domiciliarità		Cure domiciliari		Prestiti sull'onore		Integrazioni rette		Residenzialità temporanea		UVG UVH Abusi		Interventi di mediazione familiare		Interventi in luogo neutro		Interventi di tutela, curatela, amministr. sostegno	
Minori non disabili	0	1	0	1	0	0	0	0	4	5	0	1	0	1	0	0	0	0	0	0
Minori disabili	1	2	0	1	5	5	0	0	1	1	0	0	0	0	0	0	0	0	0	0
Adulti non disabili	0	1	0	1	0	0	0	0	2	3	0	1	0	0	0	0	0	0	0	0
Adulti disabili	1	4	2	2	7	7	0	0	4	4	0	0	1	2	0	0	0	0	2	2
Anziani autosuffic.	6	6	8	8	0	0	0	0	0	0	0	0	13	15	0	0	0	0	0	0
Anziani non autof.	2	3	6	7	11	11	0	0	2	2	0	1	9	10	0	0	0	0	0	0
Nuclei	10	15	14	15	22	22	0	0	9	11	0	2	21	26	0	0	0	0	2	2

DISTRETTO DI ANDEZENO

ANNO 2008

Voci	Totali				
	Segretariato sociale o primo ascolto (nell'anno)	Totale utenti del servizio sociale (31/12)	Senza fissa dimora (sul totale utenti)	Ex detenuti o in esecuzione penale (sul totale utenti)	Extracomunitari (sul totale utenti)
Minori non disabili	8	64	0	0	14
Minori disabili	0	14	0	0	0
Adulti non disabili	37	82	0	0	15
Adulti disabili	19	20	0	0	0
Anziani autosufficienti	27	31	0	0	0
Anziani non autosufficienti	50	35	0	0	0
Nuclei	141	147	0	0	11

ANNO 2008 **Attività territoriali (prima colonna dati al 31/12; seconda colonna dati dell'anno)**

Voci	Servizio sociale professionale		Assistenza economica		Assistenza domiciliare		Assistenza socio-educat. territor.		Affidamento familiare		Adozioni		Inserimento in centro diurno		Inserimento in presidio		Istruttorie per minori e incapaci nei rapp. A.G.		Inserimenti lavorativi		Tele-soccorso	
Minori non disabili	61	74	12	18	0	0	17	22	6	13	0	0	0	0	2	5	0	11	0	0	0	0
Minori disabili	12	14	2	3	3	3	8	9	3	3	0	0	2	2	0	0	0	1	0	0	0	0
Adulti non disabili	79	99	16	27	1	1	0	0	0	0	0	0	0	0	0	0	1	5	0	1	0	0
Adulti disabili	20	22	0	1	4	6	13	18	6	10	0	0	4	4	1	3	2	4	2	3	0	1
Anziani autosuffic.	30	49	1	1	2	2	0	0	0	0	0	0	0	0	0	0	0	0	0	0	3	3
Anziani non autof. Nuclei	34	53	1	1	6	9	0	0	1	1	0	0	0	3	3	1	1	1	0	0	1	2
Nuclei	146	196	17	27	15	20	26	32	11	14	0	0	4	4	5	8	4	16	2	4	4	6

Voci	Interventi complementari all'assistenza domiciliare		Interventi economici a sostegno della domiciliarità		Cure domiciliari		Prestiti sull'onore		Integrazioni rette		Residenzialità temporanea		UVG UVH Abusi		Interventi di mediazione familiare		Interventi in luogo neutro		Interventi di tutela, curatela, amminist. sostegno		
Minori non disabili	0	0	0	0	0	0	0	0	2	3	0	0	0	0	0	0	0	0	0	0	0
Minori disabili	1	1	0	0	3	3	0	0	1	1	0	0	0	0	0	0	0	0	0	0	0
Adulti non disabili	0	0	1	1	0	0	0	0	0	0	0	0	0	1	0	0	0	0	0	0	0
Adulti disabili	1	2	1	1	5	7	0	0	4	7	0	0	0	2	0	0	0	0	0	0	0
Anziani autosuffic.	4	5	5	7	0	0	0	0	0	0	0	0	8	18	0	0	0	0	0	0	0
Anziani non autof. Nuclei	0	1	5	8	13	17	0	0	2	2	2	2	8	21	0	0	0	0	0	0	0
Nuclei	6	9	11	14	19	24	0	0	8	12	2	2	15	39	0	0	0	0	0	0	0

DISTRETTO DI CASTELNUOVO DON BOSCO

ANNO	2007	Totali					
		Voci	Segretariato sociale o primo ascolto (nell'anno)	Totale utenti del servizio sociale (31/12)	Senza fissa dimora (sul totale utenti)	Ex detenuti o in esecuzione penale (sul totale utenti)	Extracomunitari (sul totale utenti)
		Minori non disabili	31	76	0	0	5
		Minori disabili	0	7	0	0	0
		Adulti non disabili	55	60	0	0	3
		Adulti disabili	13	20	0	0	1
		Anziani autosufficienti	43	24	0	0	0
		Anziani non autosufficienti	83	60	0	0	0
		Nuclei	225	155	0	0	5

ANNO 2007 Attività territoriali (prima colonna dati al 31/12; seconda colonna dati dell'anno)

Voci	Servizio sociale professionale		Assistenza economica		Assistenza domiciliare		Assistenza socio educat. territor.		Affidamento familiare		Adozioni		Inserimento in centro diurno		Inserimento in presidio		Istruttorie per minori e incapaci nei rapp. A.G.		Inserimenti lavorativi		Tele-soccorso	
Minori non disabili	71	85	7	9	3	3	30	38	23	25	0	0	1	1	0	0	9	20	0	0	0	0
Minori disabili	7	8	0	0	4	4	4	4	3	3	0	0	0	0	0	0	0	0	0	0	0	0
Adulti non disabili	58	75	5	11	4	5	0	0	6	6	0	0	0	0	0	0	11	15	0	0	0	0
Adulti disabili	19	22	1	3	3	3	11	12	3	3	0	0	7	7	2	2	4	4	1	1	0	0
Anziani autosuffic.	23	33	0	0	8	12	0	0	1	1	0	0	0	0	1	1	2	3	0	0	2	2
Anziani non autof.	58	84	1	1	15	17	0	0	3	3	0	0	0	0	1	1	2	4	0	0	3	3
Nuclei	148	200	8	15	32	38	33	38	25	26	0	0	8	8	3	3	17	27	1	1	5	5

Voci	Interventi complementari all'assistenza domiciliare	Interventi economici a sostegno della domiciliarità	Cure domiciliari	Prestiti sull'onore	Integrazioni rette	Residenzialità temporanea	UVG UVH Abusi	Interventi di mediazione familiare	Interventi in luogo neutro	Interventi di tutela, curatela, amministr. sostegno										
Minori non disabili	0	0	0	0	0	0	0	0	0	3	3	1	1							
Minori disabili	0	0	0	0	4	4	0	0	0	0	0	0	0							
Adulti non disabili	0	1	0	0	0	0	0	0	0	0	0	0	0							
Adulti disabili	0	0	0	0	3	3	0	0	5	5	0	0	3	3	0	0	6	6		
Anziani autosuffic.	0	0	0	1	0	0	0	0	0	0	0	5	10	0	0	0	0	0	0	
Anziani non autof.	0	1	2	4	20	22	0	0	2	3	1	1	12	33	0	0	0	0	10	10
Nuclei	0	2	2	4	24	26	0	0	8	9	1	1	20	45	0	0	3	3	17	17

DISTRETTO DI CASTELNUOVO
ANNO 2008

Totali

Voci	Segretariato sociale o primo ascolto (nell'anno)	Totale utenti del servizio sociale (31/12)	Senza fissa dimora (sul totale utenti)	Ex detenuti o in esecuzione penale (sul totale utenti)	Extracomunitari (sul totale utenti)
Minori non disabili	1	74	0	0	4
Minori disabili	0	7	0	0	0
Adulti non disabili	21	84	0	0	7
Adulti disabili	6	20	0	0	1
Anziani autosufficienti	3	30	0	0	0
Anziani non autosufficienti	53	70	0	0	0
Nuclei	84	186	0	0	8

ANNO 2008

Attività territoriali (prima colonna dati al 31/12; seconda colonna dati dell'anno)

Voci	Servizio sociale professionale		Assistenza economica		Assistenza domiciliare		Assistenza socio-educat. territor.		Affidamento familiare		Adozioni		Inserimento in centro diurno		Inserimento in presidio		Istruttorie per minori e incapaci nei rapp. A.G.		Inserimenti lavorativi		Tele-soccorso	
Minori non disabili	68	90	16	18	8	8	26	28	23	30	0	0	10	10	1	1	10	15	0	0	0	0
Minori disabili	7	7	0	0	4	4	4	4	3	3	0	0	1	1	0	0	0	0	0	0	0	0
Adulti non disabili	80	111	17	21	1	1	0	0	0	0	0	0	0	0	0	0	10	18	0	0	0	0
Adulti disabili	19	21	3	3	9	11	21	26	6	11	0	0	8	9	5	5	4	4	2	2	0	0
Anziani autosuffic.	25	41	1	1	6	6	0	0	1	1	0	0	0	0	0	0	2	3	0	0	3	3
Anziani non autof.	63	101	0	2	21	28	0	0	5	7	0	0	0	0	6	8	3	5	0	0	2	3
Nuclei	170	244	16	23	42	49	33	38	24	32	0	0	15	16	12	13	19	28	2	2	5	6

Voci	Interventi complementari all'assistenza domiciliare		Interventi economici a sostegno della domiciliarità		Cure domiciliari		Prestiti sull'onore		Integrazioni rette		Residenzialità temporanea		UVG UVH Abusi		Interventi di mediazione familiare		Interventi in luogo neutro		Interventi di tutela, curatela, amminist. sostegno	
Minori non disabili	0	0	0	0	0	0	0	0	1	1	0	0	0	0	0	0	3	3	0	0
Minori disabili	0	0	0	0	4	4	0	0	0	0	0	0	0	0	0	0	0	0	0	0
Adulti non disabili	0	0	0	0	0	0	0	0	0	0	0	0	0	0	0	0	2	2	0	0
Adulti disabili	0	0	0	0	9	11	0	0	4	4	0	0	2	2	0	0	0	0	0	0
Anziani autosuffic.	0	0	2	2	0	0	0	0	0	0	0	0	7	12	0	0	0	0	0	0
Anziani non autof.	0	0	7	9	28	37	0	0	6	8	4	4	21	36	0	0	0	0	0	0
Nuclei	0	0	9	11	38	49	0	0	9	10	4	4	30	50	0	0	3	3	0	0

DISTRETTO DI POIRINO

ANNO	2007	Totali			
Voci	Segretariato sociale o primo ascolto (nell'anno)	Totale utenti del servizio sociale (31/12)	Senza fissa dimora (sul totale utenti)	Ex detenuti o in esecuzione penale (sul totale utenti)	Extracomunitari (sul totale utenti)
Minori non disabili	10	44	0	0	10
Minori disabili	1	10	0	0	1
Adulti non disabili	114	61	0	2	20
Adulti disabili	30	31	0	2	1
Anziani autosufficienti	38	20	0	0	0
Anziani non autosufficienti	77	33	0	0	0
Nuclei	270	135	0	4	25

ANNO 2007 Attività territoriali (prima colonna dati al 31/12; seconda colonna dati dell'anno)

Voci	Servizio sociale professionale		Assistenza economica		Assistenza domiciliare		Assistenza socio educat. territor.		Affidamento familiare		Adozioni		Inserimento in centro diurno		Inserimento in presidio		Istruttorie per minori e incapaci nei rapp. A.G.		Inserimenti lavorativi		Tele-soccorso	
Minori non disabili	17	35	0	3	4	5	36	42	12	14	0	0	17	17	1	1	4	13	0	0	0	0
Minori disabili	9	10	0	2	2	4	5	6	3	3	0	0	2	2	0	0	0	1	0	0	0	0
Adulti non disabili	43	94	20	61	1	1	0	0	1	2	0	0	0	0	0	0	1	6	3	8	0	0
Adulti disabili	25	31	5	8	9	14	12	13	1	2	0	0	7	7	0	0	5	7	6	7	0	0
Anziani autosuffic.	19	37	1	7	11	15	0	0	1	3	0	0	0	0	0	0	0	1	0	0	1	1
Anziani non autof.	19	28	3	7	16	25	0	0	5	5	0	0	0	0	2	2	2	3	0	0	2	2
Nuclei	108	190	21	76	37	55	35	42	14	22	0	0	20	20	3	3	11	23	9	15	3	3

Voci	Interventi complementari all'assistenza domiciliare		Interventi economici a sostegno della domiciliarità		Cure domiciliari		Prestiti sull'onore		Integrazioni rette		Residenzialità temporanea		UVG UVH Abusi		Interventi di mediazione familiare		Interventi in luogo neutro		Interventi di tutela, curatela, amministr. sostegno	
Minori non disabili	5	5	0	0	0	0	0	0	4	4	0	1	0	0	0	0	1	1	3	3
Minori disabili	1	4	1	2	4	4	0	0	2	2	0	0	0	0	0	0	0	0	0	0
Adulti non disabili	1	4	0	0	0	0	0	0	1	2	0	1	0	0	0	0	0	0	0	0
Adulti disabili	0	1	2	4	16	16	0	0	8	8	0	1	2	7	0	0	0	0	5	5
Anziani autosuffic.	1	1	0	0	0	0	0	0	0	0	0	0	4	9	0	0	0	0	0	0
Anziani non autof.	4	5	2	4	20	23	0	0	9	10	0	2	8	17	0	0	0	0	4	4
Nuclei	10	17	5	10	38	40	0	0	20	22	0	4	14	34	0	0	1	1	12	12

DISRTRETTO POIRINO
ANNO 2008

Voci	Totali				
	Segretariato sociale o primo ascolto (nell'anno)	Totale utenti del servizio sociale (31/12)	Senza fissa dimora (sul totale utenti)	Ex detenuti o in esecuzione penale (sul totale utenti)	Extracomunitari (sul totale utenti)
Minori non disabili	76	65	0	0	2
Minori disabili	5	11	0	0	0
Adulti non disabili	167	92	0	1	7
Adulti disabili	16	41	0	2	1
Anziani autosufficienti	82	37	0	0	0
Anziani non autosufficienti	152	68	0	0	0
Nuclei	432	208	0	3	7

ANNO 2008 **Attività territoriali (prima colonna dati al 31/12; seconda colonna dati dell'anno)**

Voci	Servizio sociale professionale		Assistenza economica		Assistenza domiciliare		Assistenza socio-educat. territor.		Affidamento familiare		Adozioni		Inserimento in centro diurno		Inserimento in presidio		Istruttorie per minori e incapaci nei rapp. A.G.		Inserimenti lavorativi		Tele-soccorso	
Minori non disabili	27	30	21	26	9	9	30	30	16	20	0	0	22	23	4	7	2	4	0	0	0	0
Minori disabili	10	10	0	0	1	2	6	6	2	3	0	0	1	1	2	2	0	1	0	0	0	0
Adulti non disabili	76	84	31	55	0	1	0	0	1	1	0	1	0	0	1	1	2	3	3	0	0	
Adulti disabili	33	35	9	13	19	20	21	12	2	3	0	0	9	9	3	4	7	7	5	5	0	0
Anziani autosuffic.	33	41	7	8	7	5	0	0	1	1	0	0	0	0	0	0	2	2	1	1	0	1
Anziani non autof. Nuclei	55	71	3	3	15	28	0	0	4	5	0	0	0	1	6	10	3	3	0	0	4	5
Nuclei	189	223	38	63	39	51	35	35	13	18	0	0	23	25	16	19	14	17	9	9	4	6

Voci	Interventi complementari all'assistenza domiciliare		Interventi economici a sostegno della domiciliarità		Cure domiciliari		Prestiti sull'onore		Integrazioni rette		Residenzialità temporanea		UVG UVH Abusi		Interventi di mediazione familiare		Interventi in luogo neutro		Interventi di tutela, curatela, amminist. sostegno	
Minori non disabili	7	7	0	0	0	0	0	0	3	6	0	0	0	1	0	0	1	2	0	0
Minori disabili	1	1	0	0	1	2	0	0	2	3	0	0	0	0	0	0	0	0	0	0
Adulti non disabili	3	3	0	0	0	0	0	0	1	2	0	0	1	1	0	0	0	0	0	0
Adulti disabili	1	1	2	2	21	22	0	0	6	7	0	0	0	1	0	0	0	0	0	0
Anziani autosuffic.	0	0	0	0	0	0	0	0	0	0	0	0	13	20	0	0	0	0	0	0
Anziani non autof. Nuclei	2	4	3	5	18	23	0	0	10	10	2	2	31	40	0	0	0	0	0	0
Nuclei	11	13	5	7	38	45	0	0	23	1	2	2	44	62	0	0	1	2	0	0

DISTRETTO DI SANTENA

ANNO 2007

Voci	Totali				
	Segretariato sociale o primo ascolto (nell'anno)	Totale utenti del servizio sociale (31/12)	Senza fissa dimora (sul totale utenti)	Ex detenuti o in esecuzione penale (sul totale utenti)	Extracomunitari (sul totale utenti)

Minori non disabili	23	138	0	0	14
Minori disabili	4	14	0	0	2
Adulti non disabili	49	183	0	2	17
Adulti disabili	17	50	0	1	0
Anziani autosufficienti	30	41	0	0	0
Anziani non autosufficienti	77	109	0	0	0
Nuclei	200	304	0	3	26

ANNO 2007

Attività territoriali (prima colonna dati al 31/12; seconda colonna dati dell'anno)

Voci	Servizio sociale professionale		Assistenza economica		Assistenza domiciliare		Assistenza socio-educat. territor.		Affidamento familiare		Adozioni		Inserimento in centro diurno		Inserimento in presidio		Istruttorie per minori e incapaci nei rapp. A.G.		Inserimenti lavorativi		Tele-soccorso	
	132	135	28	43	3	3	29	29	14	18	0	0	1	1	5	5	12	12	0	0	0	0

Minori non disabili	132	135	28	43	3	3	29	29	14	18	0	0	1	1	5	5	12	12	0	0	0	0
Minori disabili	13	15	2	5	2	2	4	4	4	4	0	0	0	0	1	1	1	1	0	0	0	0
Adulti non disabili	175	184	57	83	3	3	0	0	1	2	0	0	0	0	6	7	8	8	0	0	1	1
Adulti disabili	48	50	9	13	16	18	12	12	8	10	0	0	3	3	2	2	0	0	6	6	0	0
Anziani autosuffic.	36	41	10	12	2	2	0	0	3	3	0	0	0	0	0	0	0	0	0	0	1	1
Anziani non autof.	106	128	8	11	9	16	0	0	13	21	0	0	0	0	2	3	0	1	0	0	2	2
Nuclei	296	326	52	77	27	31	34	34	35	46	0	0	4	4	11	14	9	10	6	6	3	3

Voci	Interventi complementari all'assistenza domiciliare		Interventi economici a sostegno della domiciliarità		Cure domiciliari		Prestiti sull'onore		Integrazioni rette		Residenzialità temporanea		UVG UVH Abusi		Interventi di mediazione familiare		Interventi in luogo neutro		Interventi di tutela, curatela, amministr. sostegno	
Minori non disabili	0	0	0	0	0	0	0	0	12	12	0	0	0	0	0	0	1	1	4	4
Minori disabili	0	0	0	0	3	3	0	0	1	1	0	0	0	0	0	0	0	0	0	0
Adulti non disabili	0	0	0	0	0	0	0	0	4	5	1	3	0	0	0	0	0	0	0	0
Adulti disabili	1	1	1	1	12	12	0	0	7	8	1	1	0	0	0	0	0	0	10	10
Anziani autosuffic.	0	0	1	1	0	0	0	0	0	0	0	0	4	7	0	0	0	0	0	0
Anziani non autof.	0	0	5	5	30	36	0	0	7	9	0	1	48	74	0	0	0	0	1	1
Nuclei	1	1	6	6	40	46	0	0	20	25	3	5	50	79	0	0	1	1	15	15

DISTRETTO DI **SANTENA**
ANNO 2008

Totali

Voci	Segretariato sociale o primo ascolto (nell'anno)	Totale utenti del servizio sociale (31/12)	Senza fissa dimora (sul totale utenti)	Ex detenuti o in esecuzione penale (sul totale utenti)	Extracomunitari (sul totale utenti)
Minori non disabili	28	156	0	0	15
Minori disabili	2	15	0	0	2
Adulti non disabili	50	210	0	2	18
Adulti disabili	13	52	0	1	0
Anziani autosufficienti	20	69	0	0	0
Anziani non autosufficienti	77	81	0	0	0
Nuclei	163	322	1	3	26

ANNO 2008 **Attività territoriali (prima colonna dati al 31/12; seconda colonna dati dell'anno)**

Voci	Servizio sociale professionale		Assistenza economica		Assistenza domiciliare		Assistenza socio-educat. territor.		Affidamento familiare		Adozioni		Inserimento in centro diurno		Inserimento in presidio		Istruttorie per minori e incapaci nei rapp. A.G.		Inserimenti lavorativi		Tele-soccorso	
Minori non disabili	150	163	37	54	4	4	25	31	23	29	0	0	2	2	6	10	9	14	0	0	0	0
Minori disabili	14	14	5	6	2	2	4	4	5	5	0	0	0	0	0	0	1	1	0	0	0	0
Adulti non disabili	204	227	52	83	0	1	0	0	0	0	0	0	0	0	4	4	6	7	0	1	1	1
Adulti disabili	51	54	7	9	19	19	14	16	13	15	0	0	3	3	6	8	1	1	6	6	0	0
Anziani autosuffic.	65	73	17	19	3	4	0	0	5	7	0	0	0	0	0	0	0	0	0	0	2	2
Anziani non autof. Nuclei	81	121	3	6	8	9	0	0	11	19	0	0	0	0	2	3	0	0	0	0	1	1
Nuclei	318	377	59	85	22	26	33	38	50	60	0	0	5	5	18	22	8	11	6	7	3	3

Voci	Interventi complementari all'assistenza domiciliare		Interventi economici a sostegno della domiciliarità		Cure domiciliari		Prestiti sull'onore		Integrazioni rette		Residenzialità temporanea		UVG UVH Abusi		Interventi di mediazione familiare		Interventi in luogo neutro		Interventi di tutela, curatela, amminist. sostegno	
Minori non disabili	5	5	0	0	0	0	0	0	11	11	0	0	0	0	4	4	5	5	0	0
Minori disabili	1	1	0	0	5	6	0	0	0	0	0	0	0	0	0	0	1	1	0	0
Adulti non disabili	4	4	1	3	0	0	0	0	4	4	0	0	0	0	3	3	0	0	0	0
Adulti disabili	7	7	4	4	23	23	0	7	7	7	0	0	0	0	0	0	0	0	0	0
Anziani autosuffic.	2	3	4	5	0	0	0	0	0	0	0	0	10	15	0	0	0	0	0	0
Anziani non autof. Nuclei	3	3	7	9	13	18	0	0	7	7	2	2	35	70	0	0	0	0	0	0
Nuclei	19	20	14	18	38	44	0	0	18	22	2	2	44	83	3	4	4	4	0	0

AREA INTEGRATIVA

❖ **Monitoraggio servizio “Gruppi Appartamento”.**

I gruppi appartamento sono due uno completamente maschile e l'altro completamente al femminile , situati nello stesso caseggiato. Per 4 posti cadauno.

Gestione del servizio in collaborazione con la Cooperativa Valdocco. Raccordo tra il servizio , i distretti e i punti rete

❖ **Progetto “Punti rete”:**

Sono ultimati i lavori del punto rete di V/lo Albussano ed è stata organizzata l'inaugurazione insieme con gli altri servizi che trovano collocazione nella stessa sede nell'autunno del 2008.

Programmazione delle attività ed iniziative attraverso un coordinamento più stretto tra i vari punti rete come è stato realizzato con la mostra interattiva e tra i punti rete e i distretti . Programmazione annuale con gli operatori

❖ **“Ridefinizione dell'Unità multidisciplinare” :**

Si è attivata con molte difficoltà e poca condivisione da parte della sanità

Monitoraggio del progetto e partecipazione di due operatori assistenti sociali del Consorzio .
Valutazione della progettualità da parte dell'Ufficio di Piano.

❖ **Trasporti**

Necessità di affrontare in modo sistematico con sanità, comuni e consorzio le problematiche relative ai trasporti e agli accompagnamenti .

Costituzione di un gruppo di lavoro con la sanità

Questionario ai comuni

Gestione delle convenzioni in atto con volontariato e/o associazioni e possibili ampliamenti

❖ **Inserimenti lavorativi**

Si è reso necessario incrementare il numero delle ore dedicate dagli educatori professionali alle varie fasi legate agli inserimenti lavorativi dei cittadini diversabili

Per cui si è costituito un gruppo di lavoro che definisce gli ambiti di intervento e le varie fasi da perseguire .

Gestione e monitoraggio del gruppo di lavoro.

Definizione della collaborazione con il CPI in coerenza con la convenzione con la Provincia di Torino relativamente alla L.68.

Definizione del programma annuale con la Provincia di Torino.

Continuazione del percorso formativo con il Prof. Lepri di Genova, insieme alla sanità, al centro per l'impiego e alle scuole superiori per arrivare ad una metodologia di lavoro condivisa e mettere a punto i necessari cambiamenti organizzativi .

❖ **“Ampliamento dell'offerta residenziale”**

Formazione e sensibilizzazione con le famiglie attraverso la conoscenza delle strutture .
Approvazione della richiesta di finanziamento da parte del comune di Pino T.se per nuova comunità alloggio

Organizzazione delle iniziative con le famiglie e gestione dei momenti di tregua e sollievo in integrazione con la sanità.

❖ **Gestione servizio civile volontario**

Gestione della Convenzione con la Provincia di Torino.

Gestione e coordinamento dei ragazzi in servizio civile con i vari referenti delle unità organizzative

Gestione dei rapporti con la Provincia di Torino.

❖ **Comunità alloggio**

Gestione dell'appalto con la Cooperativa Valdocco
Contatti settimanali con la Responsabile della Cooperativa
Coordinamento e gestione degli inserimenti e delle dimissioni

❖ **Integrazione scolastica**

Rispetto degli impegni assunti dal consorzio attraverso l'accordi di programma sull'inserimento scolastico dei bambini e dei ragazzi diversabili

Partecipazione agli organismi scolastici preposti (commissione continuità)

Organizzazione di iniziative di formazione/informazione con le scuole

Verifica accordo di programma nello specifico rispetto a:

- ✓ Gruppi h
- ✓ Assistenza scolastica dei comuni
- ✓ Gruppo orientamento
- ✓ Quale integrazione?

DATI ESPLICATIVI DELL'ATTIVITA':

ATTIVITA' OCCUPAZIONALI	anno 2003	20
	anno 2004	21
	anno 2005	23
	anno 2006	25
	anno 2007	28

1. ATTIVITA' OCCUPAZIONALI

2008 Totali n. 35

COMUNE DI BALDISSERO	1
COMUNE DI CASTELNUOVO	1
COMUNE DI CHIERI	17
COMUNE DI POIRINO	4
COMUNE DI SANTENA	7
COMUNE DI PINO T.SE	2
COMUNE DI PECETTO	1
COMUNE DI MONCUCCO	1
COMUNE DI ANDEZENO	1

2. TIROCINI FORMATIVI E DI ORIENTAMENTO FORLAV / TIROCINI

2008 Totali n. 3

COMUNE DI CHIERI	2
COMUNE DI PINO	1

3. TIROCINI FORMATIVI DI ORIENTAMENTO POR/FORLAV/TIROCINI

Totale 2004: 1

Totale 2005: 8

Totale 2006: 7

Totale 2007: 2

COMUNE DI CHIERI	1
COMUNE DI SANTENA	1

4. INSERIMENTI LAVORATIVI

2008 Totali n. 3

COMUNE DI CHIERI	2
COMUNE DI POIRINO	1

5. PUNTI RETE

2008 Totali n. 52

Area Tabasso n.15

Area Caselli. n.16

Polo Verde n.13

Vicolo Albussano n.12

(n. 4 persone hanno frequentato due punti rete)

COMUNE DI BUTTIGLIERA	2
COMUNE DI CASTELNUOVO	3
COMUNE DI CHIERI	27
COMUNE DI PAVAROLO	1
COMUNE DI RIVA DI CHIERI	1
COMUNE DI ARIGNANO	1
COMUNE DI PINO T.SE	4
COMUNE DI POIRINO	6
COMUNE DI PRALORMO	1
COMUNE DI SANTENA	3
COMUNE DI MARENTINO	1
COMUNE DI ANDEZENO	1
COMUNE DI MOMBELLO	1

Totale 2003 n. 38

Totale 2004 n. 41

Totale 2005 n. 45

Totale 2006 n. 49

Totale 2007 n. 50

Anno 2007

14 persone Area Tabasso

9 persone V/lo Albussano.

14 persone Polo verde

15 persone Area Caselli

(n. 2 persone frequentano due punti rete)

COMUNE DI BUTTIGLIERA	2
COMUNE DI CASTELNUOVO	3
COMUNE DI CHIERI	23
COMUNE DI PAVAROLO	1
COMUNE DI RIVA	1
COMUNE DI PINO T.SE	5
COMUNE DI POIRINO	7
COMUNE DI SANTENA	3
COMUNE DI MARENTINO	1
COMUNE DI MOMBELLO	1
COMUNE DI ANDEZENO	1
COMUNE DI ARIGNANO	1
COMUNE DI PRALORMO	1

6. PROGETTO A PIU MANI L.162

a) ASSISTENZA DOMICILIARE

1 OSS a tempo pieno (appalto cooperativa)

Opera sui distretti di Chieri, Pino e Castelnuovo Don Bosco

Anno 2008 Totale n. 11

COMUNE DI CHIERI	5
COMUNE DI PINO T.SE	4
COMUNE DI CASTELNUOVO	2

ANNO 2003 n. 40

ANNO 2004 n. 40

ANNO 2005 n. 29

ANNO 2006 n. 19.

ANNO 2007 n. 11 (1 oss a t.p.)

COMUNE DI CHIERI	5
COMUNE DI PINO T.SE	3
COMUNE DI CASTELNUOVO	3

b) AFFIDAMENTI FAMILIARI ADULTI diversabili

Totale n. 30

Anno 2008

COMUNE DI CHIERI	8
COMUNE DI PINO T.SE	1
COMUNE DI PECETTO	1
COMUNE DI SANTENA	10
COMUNE DI CAMBIANO	2
COMUNE DI RIVA PRESSO CHIERI	2
COMUNE DI ARIGNANO	2
COMUNE DI BALDISSERO	1
COMUNE DI BUTTIGLIERA	1
COMUNE DI POIRINO	2

ANNO 2006 n. 9

ANNO 2007 n. 22

Anno 2007

COMUNE DI CHIERI	6
COMUNE DI PINO T.SE	1
COMUNE DI SANTENA	9
COMUNE DI ARIGNANO	1
COMUNE DI PECETTO	1
COMUNE DI CAMBIANO	1
COMUNE DI RIVA	1
COMUNE DI POIRINO	1
COMUNE DI BALDISSERO	1

**7. PERSONE DIVERSABILI CHE FREQUENTANO CENTRI DIURNI
non gestiti direttamente dal Consorzio :**

anno 2008 totale n. 8

COMUNE DI CHIERI	5
COMUNE DI RIVA	1
COMUNE DI MONCUCCO	1
COMUNE DI PINO(avviato a domicilio)	1

Totale 2004: 5

Totale 2005 7

Totale 2006 5

Totale 2007 8

Anno 2007

Comune di Chieri	6
Comune di Riva	1
Comune di Moncucco	1

8. PROGETTO FAMILIARIZZIAMO

Anno 2008

E' suddiviso in 3 gruppi di genitori minori e adulti.

1° gruppo figli adulti

2° gruppo figli minori

3° gruppo in fase di trasformazione in gruppo Auto Mutuo Aiuto (AMA)

1° GRUPPO (figli adulti)

COMUNE DI CHIERI	2
COMUNE DI PAVAROLO	1
COMUNE DI PINO	2

2° GRUPPO (MINORI)

COMUNE DI CHIERI	4
COMUNE DI BALDISSERO	1
COMUNE DI POIRINO	1

3° GRUPPO (AMA)

COMUNE DI CHIERI	8
------------------	---

Anno 2007

E' suddiviso in tre gruppi di genitori minori e adulti.

1° gruppo 7 partecipanti

2° gruppo 7 partecipanti

3° gruppo in fase di trasformazione in gruppo AMA 10 persone

1° GRUPPO FIGLI ADULTI

Comune di Chieri	3
Comune di Pino	2
Comune di Precetto	1
Comune di Pavarolo	1

2° GRUPPO FIGLI MINORI

Comune di Chieri	5
Comune di Baldissero	1
Comune di Poirino	1

3° GRUPPO (AMA)

Comune di Chieri	10
------------------	----

9. PROGETTI VITA INDIPENDENTE

Anno 2008 Totale n. 7

COMUNE DI CAMBIANO	1
COMUNE DI CHIERI	6

Totale 2004: 4.

Totale 2005: 6.

Totale 2006: 6

Totale 2007: 8

Comune di Cambiano	1
Comune di Poirino	2
Comune di Chieri	5