



**CONSORZIO DEI SERVIZI  
SOCIO ASSISTENZIALI DEL CHIERESE**

**RELAZIONE SULLA GESTIONE ALLEGATA  
AL RENDICONTO 2025**

**Art. 11 comma 6 D.Lgs 118/01**

**E Nota integrativa**

## PREMESSE GENERALI DELLA RELAZIONE AL RENDICONTO 2025 RIFERIMENTI NORMATIVI

In relazione a quanto previsto dall'art. 11 c. 1 e 4 del Decreto Legislativo 118 del 23.06.2011, dall'art. 151 c.6 e dall'art. 231 del "Testo unico delle leggi sull'ordinamento degli Enti Locali" e dal vigente Regolamento di Contabilità, il Consiglio di Amministrazione predispone e presenta all'esame ed approvazione dell'Assemblea Consortile il rendiconto della gestione per l'esercizio finanziario 2025, corredato della presente "Relazione al rendiconto della gestione".

La finalità principale del Rendiconto della gestione è quella di illustrare l'operato dell'Amministrazione nell'esercizio appena concluso evidenziando i risultati conseguiti in funzione degli indirizzi espressi dal Consiglio con l'approvazione del Bilancio di Previsione.

La relazione al Rendiconto della gestione esprime le valutazioni di efficacia dell'azione condotta sulla base dei risultati conseguiti, evidenzia i criteri di valutazione e le principali voci del conto di bilancio e del conto economico-patrimoniale. In altre parole si può considerare il momento conclusivo del processo di programmazione e controllo e ne esplicita in termini descrittivi, dettagliati e prospettici l'andamento.

Il rendiconto della gestione costituisce il momento conclusivo di un processo di programmazione e controllo che trova la sintesi finale proprio in questo documento contabile.

Se, infatti, il documento unico di programmazione ed il bilancio di previsione rappresentano la fase iniziale della programmazione, nella quale l'amministrazione individua le linee strategiche e tattiche della propria azione di governo, il rendiconto della gestione costituisce la successiva fase di verifica dei risultati conseguiti, necessaria al fine di esprimere una valutazione di efficacia dell'azione condotta.

Nello stesso tempo il confronto tra il dato preventivo e quello consuntivo riveste un'importanza fondamentale nello sviluppo della programmazione, costituendo un momento virtuoso per l'affinamento di tecniche e scelte da effettuare.

Le considerazioni sopra esposte trovano un riscontro legislativo nelle varie norme dell'ordinamento contabile, norme che pongono in primo piano la necessità di un'attenta attività di programmazione e di un successivo lavoro di controllo, volto a rilevare i risultati ottenuti in relazione all'efficacia dell'azione amministrativa, all'economicità della gestione e all'adeguatezza delle risorse impiegate.

In particolare:

**Art. 151 T.U.E.L. 267/2000** (Principi in materia di contabilità)

Comma 5. I risultati della gestione finanziaria, economico e patrimoniale sono dimostrati nel rendiconto comprendente il conto del bilancio, il conto economico e lo stato patrimoniale.

Comma 6. Al rendiconto e' allegata una relazione della Giunta sulla gestione che esprime le valutazioni di efficacia dell'azione condotta sulla base dei risultati conseguiti, e gli altri documenti previsti dall'art. 11, comma 4, del decreto legislativo 23 giugno 2011, n. 118.

**La nuova contabilità ACCRUAL – nuovo cambio di paradigma culturale per la Pubblica Amministrazione.**

Il percorso di transizione verso la contabilità accrual (competenza economica) rappresenta una delle riforme abilitanti del PNRR (Riforma 1.15) e si fonda su un quadro normativo stratificato che va dal livello europeo a quello nazionale.

La relazione sulla gestione è un documento illustrativo della gestione dell'ente, nonché dei fatti di rilievo verificatisi dopo la chiusura dell'esercizio, contiene ogni eventuale informazione utile ad una migliore comprensione dei dati contabili ed è predisposto secondo le modalità previste dall'art. 11, comma 6, del decreto legislativo 23 giugno 2011, n. 118, e successive modificazioni.

Il 2025 è stato l'anno della "Fase Pilota", durante il quale gli enti coinvolti devono produrre schemi sperimentali basati sugli ITAS (Italian Terrestrial Accounting Standards) tramite modelli di raccordo, pur mantenendo il valore giuridico del rendiconto basato sul D.Lgs. 118/2011.

Tra i principali riferimenti normativi e tecnici da tenere a mente:

- Direttiva 2011/85/UE: La fonte originaria che richiede agli Stati membri quadri di bilancio basati sulla competenza economica.
- D.L. n. 152/2021 (Art. 9, comma 14): Norma che ha dato l'avvio formale alla riforma nell'ambito del PNRR, istituendo la struttura di *governance* presso la Ragioneria Generale dello Stato (RGS).
- D.L. n. 113/2024 (Art. 10) - convertito in Legge n. 143/2024: È il decreto "Omnibus" che disciplina la Fase Pilota 2025. Stabilisce l'obbligo per le amministrazioni individuate di produrre schemi di bilancio *accrual* a fini conoscitivi e sperimentali.

Il cuore operativo della riforma non risiede solo nelle leggi, ma nelle determinazioni e nei decreti ministeriali che definiscono gli standard:

- Determina RGS n. 176775 del 27/06/2024: Ha approvato il Quadro Concettuale e i primi 18 standard contabili ITAS.
- Determina RGS n. 259 del 26/11/2024: Contiene l'elenco ufficiale delle amministrazioni pubbliche (inclusi Comuni sopra i 5.000 abitanti, Province e Città Metropolitane) soggette alla fase pilota 2025.
- Decreto MEF 23/12/2024: Definisce le modalità di trasmissione telematica degli schemi di bilancio 2025 e i modelli di raccordo.
- Determina RGS n. 129 del 25/07/2025: Ha approvato i modelli di raccordo definitivi tra i piani dei conti vigenti (es. D.Lgs. 118/2011) e il nuovo Piano dei Conti Unico (PdCU) *accrual*.

Per la gestione quotidiana della transizione, la RGS pubblica costantemente "Note Tematiche" e "Linee Guida":

- Nota SeSD 148/2025: Fornisce indicazioni strategiche per la transizione, confermando che il sistema entrerà pienamente a regime non prima del 2030 per gli enti territoriali, dopo una fase di transizione che inizierà nel 2027.
- Manuali Operativi ITAS: Documenti tecnici che spiegano come applicare specifici standard (es. ITAS 5 sulle immobilizzazioni o ITAS 17 su ratei e risconti).

**Art. 11, comma 6 D.Lgs. 118/2011** (Relazione al rendiconto della gestione)

**Allegato 4/1 punto 13.10 al D.Lgs 118/2011**

In relazione a quanto previsto dall'art. 11 c. 1 e 4 del Decreto Legislativo 118 del 23.06.2011, dall'art. 151 c.6 e dall'art. 231 del "Testo unico delle leggi sull'ordinamento degli Enti Locali" e dal vigente Regolamento di Contabilità, il Consiglio di Amministrazione predispone e presenta all'esame ed approvazione dell'Assemblea Consortile il rendiconto della gestione per l'esercizio finanziario 2025, corredato della presente "Relazione al rendiconto della gestione".

La finalità principale del Rendiconto della gestione è quella di illustrare l'operato dell'Amministrazione nell'esercizio appena concluso evidenziando i risultati conseguiti in funzione degli indirizzi espressi dal Consiglio con l'approvazione del Bilancio di Previsione 2025-2027.

La relazione al Rendiconto della gestione esprime le valutazioni di efficacia dell'azione condotta sulla base dei risultati conseguiti, evidenzia i criteri di valutazione e le principali voci del conto di bilancio e del conto economico-patrimoniale. In altre parole si può considerare il momento conclusivo del processo di programmazione e controllo e ne esplicita in termini descrittivi, dettagliati e prospettici l'andamento, tenendo conto dell'evoluzione del quadro normativo e degli adempimenti legati alla transizione verso la contabilità economico-patrimoniale unica (Accrual) prevista per il comparto pubblico.

La relazione sulla gestione allegata al rendiconto e' un documento illustrativo della gestione dell'ente, nonché dei fatti di rilievo verificatisi dopo la chiusura dell'esercizio e di ogni eventuale informazione utile ad una migliore comprensione dei dati contabili. In particolare la relazione illustra:

- a) i criteri di valutazione utilizzati;
- b) le principali voci del conto del bilancio;
- c) le principali variazioni alle previsioni finanziarie intervenute in corso d'anno, comprendendo l'utilizzazione dei fondi di riserva e gli utilizzi delle quote vincolate e accantonate del risultato di amministrazione al 1° gennaio dell'esercizio precedente, distinguendo i vincoli derivanti dalla legge e dai principi contabili, dai trasferimenti, da mutui e altri finanziamenti, vincoli formalmente attribuiti dall'ente;
- d) l'elenco analitico delle quote vincolate e accantonate del risultato di amministrazione al 31 dicembre dell'esercizio precedente, distinguendo i vincoli derivanti dalla legge e dai principi contabili, dai trasferimenti, da mutui e altri finanziamenti, vincoli formalmente attribuiti dall'ente;
- e) le ragioni della persistenza dei residui con anzianità superiore ai cinque anni e di maggiore consistenza, nonché sulla fondatezza degli stessi, compresi i crediti di cui al comma 4, lettera n);
- f) l'elenco delle movimentazioni effettuate nel corso dell'esercizio sui capitoli di entrata e di spesa riguardanti l'anticipazione, evidenziando l'utilizzo medio e l'utilizzo massimo dell'anticipazione nel corso dell'anno, nel caso in cui il conto del bilancio, in deroga al principio generale dell'integrità, espone il saldo al 31 dicembre dell'anticipazione attivata al netto dei relativi rimborsi;
- g) l'elencazione dei diritti reali di godimento e la loro illustrazione;
- h) l'elenco dei propri enti e organismi strumentali, con la precisazione che i relativi rendiconti o bilanci di esercizio sono consultabili nel proprio sito internet;
- i) l'elenco delle partecipazioni dirette possedute con l'indicazione della relativa quota percentuale;
- j) gli esiti della verifica dei crediti e debiti reciproci con i propri enti strumentali e le società controllate e partecipate. La predetta informativa, asseverata dai rispettivi organi di revisione, evidenzia analiticamente

eventuali discordanze e ne fornisce la motivazione; in tal caso l'ente assume senza indugio, e comunque non oltre il termine dell'esercizio finanziario in corso, i provvedimenti necessari ai fini della riconciliazione delle partite debitorie e creditorie; gli oneri e gli impegni sostenuti, derivanti da contratti relativi a strumenti finanziari derivati o da contratti di finanziamento che includono una componente derivata;

k) l'elenco delle garanzie principali o sussidiarie prestate dall'ente a favore di enti e di altri soggetti ai sensi delle leggi vigenti, con l'indicazione delle eventuali richieste di escussione nei confronti dell'ente e del rischio di applicazione dell'art. 3, comma 17 della legge 24 dicembre 2003, n. 350;

l) l'elenco descrittivo dei beni appartenenti al patrimonio immobiliare dell'ente alla data di chiusura dell'esercizio cui il conto si riferisce, con l'indicazione delle rispettive destinazioni e degli eventuali proventi da essi prodotti;

m) gli elementi richiesti dall'art. 2427 e dagli altri articoli del codice civile, nonché da altre norme di legge e dai documenti sui principi contabili applicabili;

n) altre informazioni riguardanti i risultati della gestione, richieste dalla legge o necessarie per l'interpretazione del rendiconto.

Si dà atto che:

- il tesoriere, l'economista, gli agenti contabili e i consegnatari di beni hanno regolarmente depositato i propri rendiconti ai sensi degli art. 226 e 233 del "Testo unico delle leggi sull'ordinamento degli Enti Locali";
- si rileva che i prospetti delle Entrate e delle Spese dei dati SIOPE del mese di dicembre, allegati al rendiconto e contenuti i valori cumulati dell'esercizio in corso e il prospetto relativo alle disponibilità liquide, coincidono con i dati contabili e le rilevazioni del Tesoriere.
- dalle attestazioni rese dai Responsabili del servizio e agli atti dell'ufficio Ragioneria non si rilevano debiti fuori bilancio relativi all'esercizio in corso.

**CONTABILITÀ FINANZIARIA:** il ruolo fondamentale della contabilità finanziaria è quello dell'autorizzazione della gestione; essa è uno strumento di rilevazione indispensabile per soddisfare le esigenze di controllo e legittimità dell'azione amministrativa delle pubbliche amministrazioni. Il risultato della gestione finanziaria determina l'avanzo o il disavanzo di amministrazione.

#### **CONTABILITÀ PATRIMONIALE:**

Lo stato patrimoniale è il documento contabile di sintesi del sistema di scritture economiche patrimoniali che affianca a fini conoscitivi la contabilità finanziaria, attraverso il quale è rappresentata la composizione qualitativa e quantitativa del patrimonio dell'ente, inteso come complesso coordinato di beni e rapporti giuridici attivi e passivi valutati nell'ipotesi che l'ente sia destinato a perdurare nel tempo (patrimonio di funzionamento).

L'Ente ha elaborato lo Stato Patrimoniale, il Conto Economico e la Nota integrativa.

Le principali attività svolte nel corso del 2025 ed i loro riflessi in termini finanziari sono ampiamente illustrati, al fine di permetterne una approfondita conoscibilità, nel proseguo del presente documento.

## INQUADRAMENTO DELLA SITUAZIONE FINANZIARIA NEL CONTESTO LEGISLATIVO

Il Consorzio dei Servizi Socio Assistenziali del Chierese ha proceduto, con atto la deliberazione dell'Assemblea Consortile n. 23 del 18.12.2025 oggetto: *“Approvazione bilancio di previsione 2026/2028 e documenti connessi nonché Piano Programma 2026/2028”* secondo i principi contabili contenuti nel D.Lgs. 118/2011 e secondo gli schemi di bilancio di cui al D.p.c.m. 28.12.2011.

## CRITERI DI FORMAZIONE

Il Rendiconto della gestione 2025 sottoposto all'approvazione è stato redatto in riferimento alle previsioni di cui agli artt. 227 e successivi del TUEL e dei postulati di cui all'allegato n.1 del D.Lgs.n. 118/2011, ed in particolare:

- il Conto del bilancio, ai sensi dell'art. 228 del TUEL e dell'art. 3, comma 4, del D.Lgs. n.118/2011 e successive modifiche;
- la modulistica di bilancio utilizzata per la presentazione dei dati è conforme a quella prevista dall'allegato n. 10 del D.Lgs. n. 118/2011 e successive modifiche;
- gli allegati sono quelli previsti dall'art. 11, comma 4, del D.Lgs. n. 118/2011 e successive modifiche nonché dall'art. 227, comma 5, del TUEL.

Gli importi esposti in Rendiconto afferiscono ad operazioni registrate ed imputate nel rispetto del principio della competenza finanziaria di cui al punto n. 2 del Principio contabile applicato della contabilità finanziaria (Allegato n. 4/2 D. Lgs. 118/2011).

## a) CRITERI DI VALUTAZIONE

I criteri di valutazione effettuati per le poste contabili sono quelli riferiti ai principi contabili applicati ai sensi del d.lgs. n. 118/2011 e sue successive modifiche ed integrazioni. In particolare per la predisposizione e la definizione delle somme iscritte e lasciate a bilancio si sono utilizzati per i residui passivi le indicazioni del principio contabile applicato alla contabilità finanziaria per il 2025. Si sono mantenuti a residuo passivo le somme per le prestazioni già eseguite entro il 31 dicembre 2025 e le cui fatture sono pervenute, o si presume perverranno in tempo utile per l'approvazione del rendiconto punto 6 dei principi contabili (liquidazione).

Il procedimento di formazione del Rendiconto implica l'effettuazione di stime: ne consegue che la correttezza dei dati non si riferisce soltanto all'esattezza aritmetica, bensì alla ragionevolezza ed all'applicazione oculata e corretta dei procedimenti di valutazione adottati nella stesura del rendiconto e del bilancio d'esercizio.

La valutazione delle voci o poste contabili è stata fatta ispirandosi a criteri generali della prudenza, della competenza economica e della continuità e costanza delle attività istituzionali.

Tra prime informazioni che la relazione sulla gestione deve fornire - dopo quelle di carattere generale e relative ai criteri di valutazione adottati, l'art. 11, comma 6, lettera b) del D.Lgs. n. 118/2011 prescrive l'illustrazione delle "principali voci del conto del bilancio".

## b) PRINCIPALI VOCI DEL CONTO DEL BILANCIO

### Utilizzo Avanzo di Amministrazione

Va qui rilevato che, nel corso del 2025, non è stato applicato al bilancio di previsione A.A. dell'esercizio 2024.

### Salvaguardia equilibri di bilancio e debiti fuori bilancio

Va rilevato che la salvaguardia degli equilibri di bilancio di cui all'art.193 del D.Lgs. 267/2000 è stata effettuata con deliberazione dell'Assemblea Consortile n. 13 del 24.07.2025.

Nel corso dell'esercizio 2025 non è stato necessario riconoscere debiti fuori bilancio e non risultano debiti fuori bilancio da riconoscere alla data di presentazione dello schema di rendiconto.

### Riaccertamento ordinario Residui

Si dà atto che con Deliberazione del Consiglio di Amministrazione n° 7 del 26.03.2026 si è proceduto al riaccertamento ordinario dei residui attivi e passivi ai sensi del punto 9.1 dell'allegato 4.2 al D.Lgs. 118/2011 procedendo all'eliminazione di quelli cui non corrispondeva al 31.12.2025 una obbligazione giuridica perfezionata o una definitiva inesigibilità e provvedendo ad indicare gli esercizi nei quali l'obbligazione sarebbe divenuta esigibile, nei casi di obbligazione giuridica perfezionata ma non scaduta al 31.12.2025, applicando i criteri individuati nel principio applicato della contabilità finanziaria.

A seguito dell'operazione di riaccertamento ordinario dei residui sono state determinate, altresì, le quote di avanzo vincolato secondo le diverse tipologie previste dalla norma di legge.

Nel dettaglio si rileva che le quote di avanzo vincolato risultanti dall'operazione di riaccertamento ordinario dei residui, parte competenza e parte residui, risultano le seguenti:

#### Parte accantonata

|   |               |
|---|---------------|
| - Fondo crediti di dubbia esigibilità al 31/12/2024 | €. 329.516,04 |
| - Fondo anticipazioni liquidità                     | € 0,00        |
| - Fondo perdite società partecipate                 | €. 0,00       |
| - Fondo contenzioso                                 | €. 0,00       |
| - Altri accantonamenti                              | €. 222.741,75 |
| <i>-di cui Altri accantonamenti</i>                 | €. 104.747,41 |
| <i>-di cui Fondo di garanzia debiti commerciali</i> | €. 117.994,34 |

#### Parte vincolata:

|   |               |
|---|---------------|
| - Vincoli derivanti da leggi e dai principi contabili | €. 0,00       |
| - Vincoli derivanti da trasferimenti                  | €. 911.313,69 |
| - Vincoli derivanti dalla contrazione di mutui        | €. 0,00       |
| - Vincoli formalmente attribuiti dall'Ente            | €. 0,00       |
| - Altri vincoli                                       | €. 0,00       |

Parte destinata agli investimenti:

|  |         |
|--|---------|
| - Totale parte destinata agli investimenti | €. 0,00 |
|--|---------|

In relazione alla composizione dei vincoli a valere sull'avanzo, si rimanda alla situazione finale risultante dopo il riaccertamento ordinario dei residui a cui va sommata la situazione al 1.1.2025 aggiornata con le movimentazioni fatte nel corso del 2025 di cui ai punti seguenti effettuato ai fini della predisposizione del rendiconto 2025.

Si riportano di seguito i dettagli della composizione delle singole voci dell'avanzo accantonato, vincolato e destinato agli investimenti, risultanti quale sommatoria delle composizioni al 1.1.2025, a cui vanno dedotti gli utilizzi avvenuti nel 2025, i vincoli eventualmente da cancellare per accertato superamento delle motivazioni che avevano determinato l'accantonamento prudenziale e a cui vanno aggiunte le risultanze della gestione 2025:

- Accantonati per Fondo crediti di dubbia esigibilità

| Risorse accantonate al 1/1/2025 | Risorse accantonate applicate al bilancio dell'esercizio 2025 (con segno -) | Risorse accantonate stanziare nella spesa del bilancio dell'esercizio 2025 | Variazione degli accantonamenti che si prevede di effettuare in sede di rendiconto (con segno +/-) | Risorse accantonate nel risultato di amministrazione al 31/12/2025 |
|---------------------------------|---|--|--|--|
| 324.721,93                      | 0,00  | 0,00   | + 4.794,11   | 329.516,04   |

Accantonati per Fondo di garanzia debiti commerciali

| Risorse accantonate al 1/1/2025 | Risorse accantonate applicate al bilancio dell'esercizio 2025 (con segno -) | Risorse accantonate stanziare nella spesa del bilancio dell'esercizio 2025 | Variazione degli accantonamenti che si prevede di effettuare in sede di rendiconto (con segno +/-) | Risorse accantonate nel risultato di amministrazione al 31/12/2025 |
|---------------------------------|---|--|--|--|
| 93.513,34                       | 0,00  | 24.481,00  | 0,00   | 117.994,34   |

- Accantonati per Altri accantonamenti

| Risorse accantonate al 1/1/2025 | Risorse accantonate applicate al bilancio dell'esercizio 2025 (con segno -) | Risorse accantonate stanziare nella spesa del bilancio dell'esercizio 2024 | Variazione degli accantonamenti che si prevede di effettuare in sede di rendiconto (con segno +/-) | Risorse accantonate nel risultato di amministrazione al 31/12/2025 |
|---------------------------------|---|--|--|--|
| 76.747,41                       | 0,00  | 0,00   | 28.000,00  | 104.747,41   |

Vincoli derivanti da leggi e da principi contabili

| Risorse vinc. nel risultato di amministrazione al 1/1/2025 | Risorse vincolate applicate al bilancio dell'esercizio 2025 | Entrate vincolate accertate nell'esercizio 2025 | Impegni eserc. 2025 finanziati da entrate vincolate accertate nell'esercizio o da quote vincolate del risultato di amministrazione | Fondo plur. vinc. al 31/12/2025 finanziato da entrate vincolate accertate nell'esercizio o da quote vincolate del risultato di amministrazione | Cancellazione di residui attivi vincolati o eliminazione del vincolo su quote del risultato di amministrazione (+) e cancellazione di residui passivi finanziati da risorse vincolate (-) (gestione dei residui): | Cancellazione nell'esercizio 2025 di impegni finanziati dal fondo pluriennale vincolato dopo l'approvazione e del rendiconto dell'esercizio 2023 non reimpegnati nell'esercizio 2024 | Risorse vincolate nel bilancio al 31/12/2025 | Risorse vincolate nel risultato di amministrazione al 31/12/2025 |
|--|---|---|--|--|---|--|--|--|
| 0,00   | 0,00  | 0,00  | 0,00   | 0,00   | 0,00  | 0,00   | 0,00   | 0,00   |

- Vincoli da trasferimenti

| Risorse vinc. nel risultato di amministrazione al 1/1/2025 | Risorse vincolate applicate al bilancio dell'esercizio 2025 | Entrate vincolate accertate nell'esercizio 2025 | Impegni eserc. 2025 finanziati da entrate vincolate accertate nell'esercizio o da quote vincolate del risultato di amministrazione | Fondo plur. vinc. al 31/12/2025 finanziato da entrate vincolate accertate nell'esercizio o da quote vincolate del risultato di amministrazione | Cancellazione di residui attivi vincolati o eliminazione del vincolo su quote del risultato di amministrazione (+) e cancellazione di residui passivi finanziati da risorse vincolate (-) (gestione dei residui): | Cancellazione nell'esercizio 2025 di impegni finanziati dal fondo pluriennale vincolato dopo l'approvazione e del rendiconto dell'esercizio 2023 non reimpegnati nell'esercizio 2025 | Risorse vincolate nel bilancio al 31/12/2025 | Risorse vincolate nel risultato di amministrazione al 31/12/2025 |
|--|---|---|--|--|---|--|--|--|
| 1.417.745,86   | 1.417.745,86  | 1.111.418,33                                    | 1.580.282,74   | 0,00   | 37.567,76   | 0,00   | 948.881,45                                   | 911.313,69   |

- Vincoli dalla contrazione di mutui

| Risorse vinc. nel risultato di amministrazione al 1/1/2025 | Risorse vincolate applicate al bilancio dell'esercizio 2025 | Entrate vincolate accertate nell'esercizio 2025 | Impegni eserc. 2025 finanziati da entrate vincolate accertate nell'esercizio o da quote vincolate del risultato di amministrazione | Fondo plur. vinc. al 31/12/2025 finanziato da entrate vincolate accertate nell'esercizio o da quote vincolate del risultato di amministrazione | Cancellazione di residui attivi vincolati o eliminazione del vincolo su quote del risultato di amministrazione (+) e cancellazione di residui passivi finanziati da risorse vincolate (-) (gestione dei residui): | Cancellazione nell'esercizio 2025 di impegni finanziati dal fondo pluriennale vincolato dopo l'approvazione e del rendiconto dell'esercizio 2024 non reimpegnati nell'esercizio 2025 | Risorse vincolate nel bilancio al 31/12/2025 | Risorse vincolate nel risultato di amministrazione al 31/12/2025 |
|--|---|---|--|--|---|--|--|--|
| 0,00   | 0,00  | 0,00  | 0,00   | 0,00   | 0,00  | 0,00   | 0,00   | 0,00   |

- Vincoli formalmente attribuiti dall'Ente

| Risorse vinc. nel risultato di amministrazione al 1/1/2025 | Risorse vincolate applicate al bilancio dell'esercizio 2025 | Entrate vincolate accertate nell'esercizio 2025 | Impegni exerc. 2025 finanziati da entrate vincolate accertate nell'esercizio o da quote vincolate del risultato di amministrazione | Fondo plur. vinc. al 31/12/2025 finanziato da entrate vincolate accertate nell'esercizio o da quote vincolate del risultato di amministrazione | Cancellazione di residui attivi vincolati o eliminazione del vincolo su quote del risultato di amministrazione (+) e cancellazione di residui passivi finanziati da risorse vincolate (-) (gestione dei residui): | Cancellazione nell'esercizio 2025 di impegni finanziati dal fondo pluriennale vincolato dopo l'approvazione e del rendiconto dell'esercizio 2023 non reimpegnati nell'esercizio 2024 | Risorse vincolate nel bilancio al 31/12/2025 | Risorse vincolate nel risultato di amministrazione al 31/12/2025 |
|--|---|---|--|--|---|--|--|--|
| 0,00   | 0,00  | 0,00  | 0,00   | 0,00   | 0,00  | 0,00   | 0,00   | 0,00   |

- Altri vincoli

| Risorse vinc. nel risultato di amministrazione al 1/1/2025 | Risorse vincolate applicate al bilancio dell'esercizio 2025 | Entrate vincolate accertate nell'esercizio 2025 | Impegni exerc. 2025 finanziati da entrate vincolate accertate nell'esercizio o da quote vincolate del risultato di amministrazione | Fondo plur. vinc. al 31/12/2025 finanziato da entrate vincolate accertate nell'esercizio o da quote vincolate del risultato di amministrazione | Cancellazione di residui attivi vincolati o eliminazione del vincolo su quote del risultato di amministrazione (+) e cancellazione di residui passivi finanziati da risorse vincolate (-) (gestione dei residui): | Cancellazione nell'esercizio 2025 di impegni finanziati dal fondo pluriennale vincolato dopo l'approvazione e del rendiconto dell'esercizio 2023 non reimpegnati nell'esercizio 2024 | Risorse vincolate nel bilancio al 31/12/2025 | Risorse vincolate nel risultato di amministrazione al 31/12/2025 |
|--|---|---|--|--|---|--|--|--|
| 0,00   | 0,00  | 0,00  | 0,00   | 0,00   | 0,00  | 0,00   | 0,00   | 0,00   |

**Risultati della Gestione**

I risultati della gestione finanziaria di competenza dell'esercizio 2025 sono riassunti nei quadri generali delle entrate e delle spese riportati di seguito:

| ENTRATE  | ACCERTAMENTI  | INCASSI       |
|--|---------------|---------------|
| Fondo di cassa all'inizio dell'esercizio                                     |               | 0,00          |
| Utilizzo avanzo di amministrazione   | 0,00          |               |
| Fondo pluriennale vincolato di parte corrente                                | 174.858,46    |               |
| Fondo pluriennale vincolato in c/capitale                                    | 0,00          |               |
| Fondo pluriennale per incremento di attività finanziarie                     | 0,00          |               |
|  |               |               |
| Titolo 1 – Entrate correnti di natura tributaria, contributiva e perequativa | 0,00          | 0,00          |
|  |               |               |
| Titolo 2 – Trasferimenti correnti  | 10.429.194,28 | 11.573.663,99 |
|  |               |               |
| Titolo 3 – Entrate Extratributarie   | 583.281,02    | 464.050,22    |
|  |               |               |
| Titolo 4 – Entrate in conto capitale   | 0,00          | 0,00          |

|   |                      |                      |
|---|----------------------|----------------------|
|   |                      |                      |
| Titolo 5 – Entrate da riduzione di attività finanziarie   |                      |                      |
| <b>Totale entrate finali</b>                              | <b>11.187.333,76</b> | <b>12.037.714,21</b> |
|   |                      |                      |
| Titolo 6 – Accensione di prestiti                         | 0,00                 | 0,00                 |
|   |                      |                      |
| Titolo 7 – Anticipazioni da istituto tesoriere / cassiere | 6.472.834,95         | 6.472.213,66         |
|   |                      |                      |
| Titolo 9 – Entrate per conto di terzi e partite di giro   | 847.444,76           | 839.281,16           |
|   |                      |                      |
| <b>Totale entrate dell'esercizio</b>                      | <b>18.332.755,12</b> | <b>19.349.209,03</b> |
|   |                      |                      |

|                                   |                      |                      |
|-----------------------------------|----------------------|----------------------|
|                                   |                      |                      |
| <b>TOTALE COMPLESSIVO ENTRATE</b> | <b>18.332.755,12</b> | <b>19.349.209,03</b> |
|                                   |                      |                      |
| <b>DISAVANZO DELL'ESERCIZIO</b>   | <b>0,00</b>          |                      |
|                                   |                      |                      |
| <b>TOTALE A PAREGGIO</b>          | <b>18.332.755,12</b> | <b>19.349.209,03</b> |
|                                   |                      |                      |

| <b>SPESE</b>   | <b>IMPEGNI</b> | <b>PAGAMENTI</b> |
|--|----------------|------------------|
| Disavanzo di amministrazione                         | 0,00           |                  |
|  |                |                  |
| Titolo 1 – Spese correnti                            | 10.902.596,56  | 12.904.857,31    |
| <i>Fondo pluriennale vincolato di parte corrente</i> | 305.722,41     |                  |
|  |                |                  |

|   |                      |                      |
|---|----------------------|----------------------|
| Titolo 2 – Spese in conto capitale  | 0,00                 | 45.000,00            |
| <i>Fondo pluriennale vincolato in c/capitale</i>                          | 0,00                 |                      |
|   |                      |                      |
| Titolo 3 – Spese per incremento di attività finanziarie                   | 0,00                 | 0,00                 |
| <i>Fondo pluriennale vincolato per incremento di attività finanziarie</i> | 0,00                 |                      |
|   |                      |                      |
| <b>Totale spese finali</b>  | <b>11.208.318,97</b> | <b>12.949.857,31</b> |
|   |                      |                      |
| Titolo 4 – Rimborso di prestiti   | 0,00                 | 0,00                 |
|   |                      |                      |
| Titolo 5 – Chiusura Anticipazioni da istituto tesoriere / cassiere        | 6.472.834,95         | 5.590.792,39         |

|   |                      |                      |
|---|----------------------|----------------------|
|   |                      |                      |
| Titolo 7 – Spese per conto di terzi e partite di giro | 847.444,76           | 808.559,33           |
| <b>Totale spese dell'esercizio</b>                    | <b>18.222.876,27</b> | <b>19.349.209,03</b> |
|   |                      |                      |
| <b>TOTALE COMPLESSIVO SPESE</b>                       | <b>18.222.876,27</b> | <b>19.349.209,03</b> |
|   |                      |                      |
| <b>AVANZO DI COMPETENZA/ FONDO DI CASSA</b>           | <b>1.126.332,76</b>  | <b>0,00</b>          |
|   |                      |                      |
| <b>TOTALE A PAREGGIO</b>                              | <b>18.222.876,27</b> | <b>19.349.209,03</b> |
|   |                      |                      |

Il risultato di amministrazione, come definito dall'allegato a) al D.lgs. 181/2011 è il seguente:

Va rilevato che il risultato di amministrazione al 31.12.2025 va distinto nelle sue componenti come definite dal D.lgs. 118/2011 nelle seguenti risultanze:

#### PROSPETTO DIMOSTRATIVO DEL RISULTATO DI AMMINISTRAZIONE (Anno 2025)

|  |     | GESTIONE     |               |               |
|--|-----|--------------|---------------|---------------|
|  |     | RESIDUI      | COMPETENZA    | TOTALE        |
| Fondo cassa al 1° gennaio 2025   |     |              |               | 0,00          |
| RISCOSSIONI  | (+) | 5.341.233,97 | 14.007.975,06 | 19.349.209,03 |
| PAGAMENTI  | (-) | 4.634.965,50 | 14.714.243,53 | 19.349.209,03 |
| SALDO DI CASSA AL 31 DICEMBRE 2025   | (=) |              |               | 0,00          |
| PAGAMENTI per azioni esecutive non regolarizzate al 31 dicembre 2025   | (-) |              |               | 0,00          |
| FONDO DI CASSA AL 31 DICEMBRE 2025   | (=) |              |               | 0,00          |
| RESIDUI ATTIVI   | (+) | 1.250.522,67 | 4.324.780,06  | 5.575.302,73  |
| <i>di cui residui attivi incassati alla data del 31/12 in conti postali e bancari in attesa del riversamento nel conto di tesoreria principale</i> |     |              |               | 0,00          |
| <i>di cui derivanti da accertamenti di tributi effettuati sulla base della stima del dipartimento delle finanze</i>                                |     |              |               | 0,00          |
| RESIDUI PASSIVI  | (-) | 252.223,75   | 3.508.632,74  | 3.760.856,49  |
| FONDO PLURIENNALE VINCOLATO PER SPESE CORRENTI   | (-) |              |               | 305.722,41    |
| FONDO PLURIENNALE VINCOLATO PER SPESE IN CONTO CAPITALE  | (-) |              |               | 0,00          |
| FONDO PLURIENNALE VINCOLATO PER INCREMENTO DI ATTIVITA' FINANZIARIE  | (-) |              |               | 0,00          |

|   |     |  |                     |
|---|-----|--|---------------------|
| <b>RISULTATO DI AMMINISTRAZIONE AL 31 DICEMBRE 2025 (A)</b> | (=) |  | <b>1.508.723,83</b> |
|   |     |  |                     |

| <b>Composizione del risultato di amministrazione al 31 dicembre 2025:</b>   |  |   |                   |
|---|--|---|-------------------|
| <b>Parte accantonata</b>  |  |   |                   |
| Fondo crediti di dubbia esigibilità al 31/12/2025   |  |   | 329.516,04        |
| Accantonamento residui perenti al 31/12/2025 (solo per le regioni)  |  |   | 0,00              |
| Fondo anticipazioni liquidità   |  |   | 0,00              |
| Fondo perdite società partecipate   |  |   | 0,00              |
| Fondo contenzioso   |  |   | 0,00              |
| Fondo di garanzia debiti commerciali  |  |   | 117.994,34        |
| Fondo obiettivi di finanza pubblica   |  |   | 0,00              |
| Altri accantonamenti  |  |   | 104.747,41        |
|   |  | <b>Totale parte accantonata (B)</b>                       | <b>552.257,79</b> |
| <b>Parte vincolata</b>  |  |   |                   |
| Vincoli derivanti da leggi e dai principi contabili   |  |   | 0,00              |
| Vincoli derivanti da trasferimenti  |  |   | 911.313,69        |
| Vincoli derivanti dalla contrazione di mutui  |  |   | 0,00              |
| Vincoli formalmente attribuiti dall'ente  |  |   | 0,00              |
| Altri vincoli   |  |   | 0,00              |
|   |  | <b>Totale parte vincolata (C)</b>                         | <b>911.313,69</b> |
| <b>Parte destinata agli investimenti</b>  |  |   |                   |
|   |  | <b>Totale parte destinata agli investimenti (D)</b>       | <b>0,00</b>       |
|   |  | <b>Totale parte disponibile (E=A-B-C-D)</b>               | <b>45.152,35</b>  |
|   |  | F) di cui Disavanzo da debito autorizzato e non contratto | 0,00              |
| <b>Se E è negativo, tale importo è iscritto tra le spese del bilancio di previsione come disavanzo da ripianare</b> |  |   |                   |

## Analisi della gestione finanziaria di competenza

Il risultato della gestione finanziaria di competenza, evidenziato nella tabella sotto riportata, viene calcolato raffrontando il totale degli accertamenti delle entrate di competenza con il totale degli impegni delle spese di competenza, tenendo conto che le entrate sono influenzate, altresì, dall'applicazione dell'avanzo di amministrazione applicato al bilancio di previsione 2025 e del fondo pluriennale vincolato iscritto in entrata al quale viene sottratto quello iscritto in spesa.

Il risultato è pertanto il seguente:

| <b>RISCONTRO RISULTATI DELLA GESTIONE</b>              |                |
|--|----------------|
| <b>Gestione di competenza</b>                          | <b>2025</b>    |
| <b>SALDO GESTIONE COMPETENZA*</b>                      | € 109.878,85   |
| <b>Fondo pluriennale vincolato iscritto in entrata</b> | € 174.858,46   |
| <b>Fondo pluriennale vincolato di spesa</b>            | € 305.722,41   |
| <b>SALDO FPV</b>                                       | -€ 130.863,95  |
| <b>Gestione dei residui</b>                            |                |
| Maggiori residui attivi riaccertati (+)                | € -            |
| Minori residui attivi riaccertati (-)                  | € 1.416.225,87 |
| Minori residui passivi riaccertati (+)                 | € 925.441,77   |
| <b>SALDO GESTIONE RESIDUI</b>                          | -€ 490.784,10  |
| <b>Riepilogo</b>                                       |                |
| <b>SALDO GESTIONE COMPETENZA</b>                       | € 109.878,85   |
| <b>SALDO FPV</b>                                       | -€ 130.863,95  |
| <b>SALDO GESTIONE RESIDUI</b>                          | -€ 490.784,10  |
| AVANZO ESERCIZI PRECEDENTI APPLICATO                   | € 1.417.745,86 |
| AVANZO ESERCIZI PRECEDENTI NON APPLICATO               | € 602.747,17   |
| <b>RISULTATO DI AMMINISTRAZIONE AL 31/12/2025</b>      | € 1.508.723,83 |

\*saldo accertamenti e impegni del solo esercizio 2025

## Equilibri di bilancio

### Riferimenti Normativi

Il Regolamento (UE) 2024/1263 è il nuovo braccio del Patto di Stabilità e Crescita che ha rafforzato l'obbligo per gli Stati membri di avere dati contabili tempestivi e basati sulla competenza economica per il controllo del debito e del deficit.

Mentre, il D.P.C.M. 24 settembre 2024 definisce la composizione e i compiti dello Steering Committee e della Commissione Standard Contabili (CSS) presso il MEF, che è l'organo che materialmente emana gli ITAS.

Oltre ai primi 18 standard, sono stati pubblicati documenti cruciali per la fase pilota:

ITAS 19 (Operazioni in valuta estera) e ITAS 20 (Costi della ricerca): Spesso dimenticati, ma necessari per la copertura integrale del piano dei conti.

Per i Consorzi, la normativa è più specifica a seconda della loro natura:

- ✓ Art. 114 D.Lgs. 267/2000 (TUEL): Per i consorzi che seguono la contabilità civilistica, il raccordo con

l'accrual è più semplice ma obbligatorio per il consolidamento nel Bilancio Unico Nazionale.

- ✓ D.Lgs. 175/2016 (Testo Unico Società Partecipate): Se il consorzio ha natura societaria, i riferimenti ITAS si intrecciano con gli standard OIC (Organismo Italiano di Contabilità), con l'obbligo di riconciliazione previsto dalle circolari MEF del 2025.

Il prospetto degli equilibri di bilancio consente di verificare, a consuntivo, la realizzazione degli equilibri previsti nei prospetti degli equilibri del bilancio di previsione, costituiti dagli:

- Equilibri di parte corrente, distinti in risultato di competenza di parte corrente, equilibrio di bilancio di parte corrente ed equilibrio complessivo di parte corrente.

Il risultato di competenza di parte corrente è determinato dalla differenza tra le seguenti voci di cui alla lettera a) e quelle di cui alla lettera b):

- a) gli impegni riguardanti le spese correnti, le spese per trasferimenti in c/capitale e le quote di capitale delle rate di ammortamento dei mutui e degli altri prestiti (dando evidenza ai rimborsi anticipati), incrementati dell'importo degli stanziamenti definitivi di bilancio relativi al fondo pluriennale vincolato di spesa di parte corrente, al fondo pluriennale vincolato di spesa per gli altri trasferimenti in conto capitale al ripiano del disavanzo e al fondo anticipazioni di liquidità.
- b) gli accertamenti riguardanti le entrate correnti (i primi tre titoli dell'entrata), i contributi destinati al rimborso dei prestiti, le entrate in c/capitale destinate all'estinzione anticipata di prestiti e le entrate di parte capitale destinate a spese correnti in base a specifiche disposizioni di legge o dei principi contabili, incrementati dagli stanziamenti definitivi relativi al fondo pluriennale vincolato di parte corrente iscritto in entrata e all'utilizzo dell'avanzo di competenza di parte corrente.

Il prospetto degli equilibri degli enti locali distingue le voci che concorrono al risultato di competenza di parte corrente in base a specifiche disposizioni di legge o dei principi contabili.

Al fine di tenere conto anche degli effetti derivanti dalla destinazione delle risorse acquisite in bilancio alla costituzione degli accantonamenti di parte corrente previsti dalle leggi e dai principi contabili e al rispetto dei vincoli specifici di destinazione di parte corrente il prospetto determina anche l'equilibrio di bilancio di parte corrente pari al risultato di competenza di parte corrente (avanzo di competenza di parte corrente con il segno +, o il disavanzo di competenza di parte corrente con il segno -) al netto delle risorse di parte corrente accantonate nel bilancio dell'esercizio cui il rendiconto si riferisce (stanziamenti definitivi) e delle risorse vincolate di parte corrente non ancora impegnate alla data del 31 dicembre dell'esercizio cui il rendiconto si riferisce.

Il prospetto determina l'equilibrio complessivo di parte corrente che tiene conto anche degli effetti derivanti dalle variazioni degli accantonamenti di parte corrente effettuati in sede di rendiconto in attuazione dei principi contabili, nel rispetto del principio della prudenza e a seguito di eventi verificatosi dopo la chiusura dell'esercizio cui il rendiconto si riferisce o successivamente ai termini previsti per le variazioni di bilancio. L'equilibrio complessivo di parte corrente è pari alla somma algebrica tra l'equilibrio di bilancio di parte corrente e la variazione degli accantonamenti di parte corrente effettuata in sede di rendiconto.

Il valore finale dell'equilibrio di parte corrente è specificato nel prospetto "verifica equilibri" di seguito riportato.

- Equilibri in c/capitale, distinti in risultato di competenza in c/capitale, equilibrio di bilancio in c/capitale ed equilibrio complessivo in c/capitale.

Il risultato di competenza in c/capitale è determinato dalla differenza tra le voci di cui alle seguenti lettera a) e lettera b):

- a) gli impegni riguardanti le spese di investimento (al netto dei trasferimenti in c/capitale) e le spese per acquisizioni di partecipazioni e conferimenti di capitale incrementate dagli stanziamenti definitivi di bilancio riguardanti il fondo pluriennale vincolato di spesa in c/capitale (al netto del fondo pluriennale vincolato per i trasferimenti in c/capitale) e il fondo pluriennale vincolato per le acquisizioni di partecipazioni e conferimenti di capitale.
- b) gli accertamenti riguardanti le entrate in conto capitale (al netto dei trasferimenti in c/capitale, dei

contributi destinati al rimborso dei prestiti, delle entrate in c/capitale destinate all'estinzione anticipata di prestiti e delle altre entrate di parte capitale destinate a spese correnti in base a specifiche disposizioni di legge), le alienazioni di partecipazioni e conferimenti di capitale e le accensioni dei prestiti (al netto di quelle destinate all'estinzione anticipata di prestiti), incrementati dagli stanziamenti definitivi di bilancio riguardanti il fondo pluriennale vincolato in c/capitale di entrata, l'utilizzo dell'avanzo di competenza in c/capitale.

Al fine di tenere conto anche degli effetti derivanti dalla destinazione delle risorse acquisite in bilancio alla costituzione degli accantonamenti in c/capitale previsti dalle leggi e dai principi contabili e al rispetto dei vincoli specifici di destinazione in c/capitale il prospetto determina l'equilibrio di bilancio in c/capitale pari al risultato di competenza in c/capitale (avanzo di competenza in c/capitale con il segno +, o il disavanzo di competenza in c/capitale con il segno -) al netto delle risorse in c/capitale accantonate nel bilancio dell'esercizio cui il rendiconto si riferisce (stanziamenti definitivi) e delle risorse vincolate in c/capitale non ancora impegnate alla data del 31 dicembre dell'esercizio cui il rendiconto si riferisce.

Il prospetto determina anche l'equilibrio complessivo in c/capitale che tiene conto degli effetti derivanti dalle variazioni degli accantonamenti in c/capitale effettuati in sede di rendiconto in attuazione dei principi contabili, nel rispetto del principio della prudenza e a seguito di eventi verificatosi dopo la chiusura dell'esercizio cui il rendiconto si riferisce o successivamente ai termini previsti per le variazioni di bilancio. L'equilibrio complessivo in c/capitale è pari alla somma algebrica tra l'equilibrio di bilancio in c/capitale e la variazione degli accantonamenti in c/capitale effettuata in sede di rendiconto.

Il disavanzo da debito autorizzato e non contratto che, ai sensi dell'articolo 40, comma 2-bis, del decreto legislativo 23 giugno 2011, n. 118, aggiunto dall'articolo 1, comma 937, della legge n. 145 del 2018, costituisce copertura delle spese di investimento, non rileva ai fini degli equilibri.

Il valore finale dell'equilibrio di parte capitale è specificato nel prospetto che segue.

- l'equilibrio tra le partite finanziarie in termini di competenza, tra gli accertamenti e gli impegni riguardanti le operazioni di acquisto/alienazione di titoli obbligazionari e di concessione/riscossione crediti, ridotto dell'importo delle previsioni di bilancio definitive di spesa per incremento di attività finanziaria destinato a confluire nel risultato di amministrazione come quota vincolata.

Anche per il saldo tra le partite finanziarie è determinato il risultato di competenza, l'equilibrio di bilancio e l'equilibrio complessivo.

Nel caso di concessioni di crediti o altri incrementi delle attività finanziarie di importo superiore rispetto alle riduzioni di attività finanziarie esigibili nel medesimo esercizio, il saldo negativo, riferito all'equilibrio complessivo, è finanziato da risorse correnti, mentre l'eventuale saldo positivo delle attività finanziarie, sempre riferito all'equilibrio complessivo, è destinato al rimborso anticipato dei prestiti e al finanziamento degli investimenti.

Infine il prospetto determina il Saldo corrente ai fini della copertura degli investimenti pluriennali, nel rispetto dei principi contabili.

| VERIFICA EQUILIBRI (Anno 2025)  |     | Allegato n.10 - Rendiconto della Gestione                     |      |
|---|-----|---|------|
| EQUILIBRIO ECONOMICO-FINANZIARIO  |     | COMPETENZA<br>(ACCERTAMENTI E<br>IMPEGNI IMPUTATI<br>AL 2025) |      |
| H) Utilizzo avanzo di amministrazione per spese correnti e per rimborso prestiti<br><i>di cui per estinzione anticipata di prestiti</i> | (+) | 1.417.745,86  | 0,00 |
| AA) Recupero disavanzo di amministrazione esercizio precedente  | (-) |   | 0,00 |

|   |     |                     |
|---|-----|---------------------|
| A) Fondo pluriennale vincolato per spese correnti iscritto in entrata   | (+) | 174.858,46          |
| Q1) Fondo pluriennale vincolato per spese titolo 2.04 Altri trasferimenti in conto capitale iscritto in entrata                       | (+) | 0,00                |
| B) Entrate Titoli 1.00 - 2.00 - 3.00  | (+) | 11.012.475,41       |
| <i>di cui per estinzione anticipata di prestiti</i>   |     | 0,00                |
| C) Entrate Titolo 4.02.06 - Contributi agli investimenti direttamente destinati al rimborso dei prestiti da amministrazioni pubbliche | (+) | 0,00                |
| I) Entrate di parte capitale destinate a spese correnti in base a specifiche disposizioni di legge o dei principi contabili           | (+) | 0,00                |
| <i>di cui per estinzione anticipata di prestiti</i>   |     | 0,00                |
| L) Entrate di parte corrente destinate a spese di investimento in base a specifiche disposizioni di legge o dei principi contabili    | (-) | 0,00                |
| M) Entrate da accensione di prestiti destinate a estinzione anticipata dei prestiti   | (+) | 0,00                |
| D) Spese Titolo 1.00 - Spese correnti   | (-) | 10.902.596,56       |
| <i>di cui spese correnti non ricorrenti finanziate con utilizzo del risultato di amministrazione</i>                                  |     | 1.155.531,02        |
| D1) Fondo pluriennale vincolato di parte corrente (di spesa)  | (-) | 305.722,41          |
| E) Spese Titolo 2.04 - Altri trasferimenti in conto capitale  | (-) | 0,00                |
| E1) Fondo pluriennale vincolato di spesa - titolo 2.04 Altri trasferimenti in conto capitale  | (-) | 0,00                |
| F1) Spese Titolo 4.00 - Quote di capitale amm.to dei mutui e prestiti obbligazionari  | (-) | 0,00                |
| <i>di cui per estinzione anticipata di prestiti</i>   |     | 0,00                |
| F2) Fondo anticipazioni di liquidità  | (-) | 0,00                |
| VF1) Variazioni di attività finanziarie -saldo di competenza (se negativo VF/3)   | (-) | 0,00                |
| <b>O/1) Risultato di competenza di parte corrente</b>   |     | <b>1.396.760,76</b> |
| - Risorse accantonate di parte corrente stanziata nel bilancio dell'esercizio 2025  | (-) | 57.275,11           |
| - Risorse vincolate di parte corrente nel bilancio  | (-) | 948.881,45          |
| <b>O/2) Equilibrio di bilancio di parte corrente</b>  |     | <b>390.604,20</b>   |
| - Variazione accantonamenti di parte corrente effettuata in sede di rendiconto'(+)/(-)  | (-) | 0,00                |

| VERIFICA EQUILIBRI (Anno 2025)  |     | Allegato n.10 - Rendiconto della Gestione |   |
|---|-----|---|---|
| EQUILIBRIO ECONOMICO-FINANZIARIO  |     |   | COMPETENZA<br>(ACCERTAMENTI E<br>IMPEGNI IMPUTATI<br>AL 2025) |
|   |     |   |   |
| <b>O/3) Equilibrio complessivo di parte corrente</b>  |     |   | <b>390.604,20</b>   |
| P) Utilizzo avanzo di amministrazione per spese di investimento   | (+) |   | 0,00  |
| Q) Fondo pluriennale vincolato per spese in conto capitale iscritto in entrata  | (+) |   | 0,00  |
| Q1) Fondo pluriennale vincolato per spese titolo 2.04 Altri trasferimenti in conto capitale iscritto in entrata                       | (-) |   | 0,00  |
| J2) Fondo pluriennale vincolato per spese Titolo 3.01 Acquisizioni di attività finanziarie iscritto in entrata                        | (+) |   | 0,00  |
| R) Entrate Titoli 4.00-5.00-6.00  | (+) |   | 0,00  |
| C) Entrate Titolo 4.02.06 - Contributi agli investimenti direttamente destinati al rimborso dei prestiti da amministrazioni pubbliche | (-) |   | 0,00  |
| I) Entrate di parte capitale destinate a spese correnti in base a specifiche disposizioni di legge o dei principi contabili           | (-) |   | 0,00  |
| S1) Entrate Titolo 5.02 per Riscossione crediti di breve termine  | (-) |   | 0,00  |
| S2) Entrate Titolo 5.03 per Riscossione crediti di medio-lungo termine  | (-) |   | 0,00  |
| T) Entrate Titolo 5.04 relative a Altre entrate per riduzione di attività finanziarie   | (-) |   | 0,00  |
| L) Entrate di parte corrente destinate a spese di investimento in base a specifiche disposizioni di legge o dei principi contabili    | (+) |   | 0,00  |
| M) Entrate da accensione di prestiti destinate a estinzione anticipata dei prestiti   | (-) |   | 0,00  |
| U) Spese Titolo 2.00 - Spese in conto capitale  | (-) |   | 0,00  |
| U1) Fondo pluriennale vincolato in c/capitale (di spesa)  | (-) |   | 0,00  |
| V) Spese Titolo 3.01 per Acquisizioni di attività finanziarie   | (-) |   | 0,00  |
| Y2) Fondo pluriennale vincolato per spese Titolo 3.01 Acquisizioni di attività finanziarie iscritto in spesa                          | (-) |   | 0,00  |
| E) Spese Titolo 2.04 - Altri trasferimenti in conto capitale  | (+) |   | 0,00  |
| E1) Fondo pluriennale vincolato di spesa - titolo 2.04 Altri trasferimenti in conto capitale  | (+) |   | 0,00  |
| VF1) Variazioni di attività finanziarie -saldo di competenza (se positivo VF/3)   | (-) |   | 0,00  |
| <b>Z/1) Risultato di competenza in c/capitale</b>   |     |   | <b>0,00</b>   |
| - Risorse accantonate in c/capitale stanziare nel bilancio dell'esercizio 2025  | (-) |   | 0,00  |

| <b>VERIFICA EQUILIBRI (Anno 2025)</b>  | <b>Allegato n.10 - Rendiconto della Gestione</b>            |                     |
|--|---|---------------------|
| <b>EQUILIBRIO ECONOMICO-FINANZIARIO</b>  | <b>COMPETENZA (ACCERTAMENTI E IMPEGNI IMPUTATI AL 2025)</b> |                     |
| - Risorse vincolate in c/capitale nel bilancio   | (-)   | 0,00                |
| <b>Z/2) Equilibrio di bilancio in c/capitale</b>   |   | <b>0,00</b>         |
| - Variazione accantonamenti in c/capitale effettuata in sede di rendiconto'(+)/(-)                             | (-)   | 0,00                |
| <b>Z/3) Equilibrio complessivo in c/capitale</b>   |   | <b>0,00</b>         |
| J) Utilizzo risultato di amministrazione per l'incremento di attività finanziarie                              | (+)   | 0,00                |
| J1) Fondo pluriennale vincolato per incremento di attività finanziarie iscritto in entrata                     | (+)   | 0,00                |
| J2) Fondo pluriennale vincolato per spese Titolo 3.01 Acquisizioni di attività finanziarie iscritto in entrata | (-)   | 0,00                |
| S1) Entrate Titolo 5.02 per Riscossione crediti di breve termine   | (+)   | 0,00                |
| S2) Entrate Titolo 5.03 per Riscossione crediti di medio-lungo termine   | (+)   | 0,00                |
| T) Entrate Titolo 5.04 relative a Altre entrate per riduzioni di attività finanziarie                          | (+)   | 0,00                |
| X1) Spese Titolo 3.02 per Concessione crediti di breve termine   | (-)   | 0,00                |
| X2) Spese Titolo 3.03 per Concessione crediti di medio-lungo termine   | (-)   | 0,00                |
| Y) Spese Titolo 3.04 per Altre spese per incremento di attività finanziarie                                    | (-)   | 0,00                |
| Y1) Fondo pluriennale vincolato per incremento di attività finanziarie (di spesa)                              | (-)   | 0,00                |
| Y2) Fondo pluriennale vincolato per spese Titolo 3.01 Acquisizioni di attività finanziarie iscritto in spesa   | (+)   | 0,00                |
| <b>VF/1) Variazioni attività finanziaria - saldo di competenza</b>   |   | <b>0,00</b>         |
| - Risorse accantonate - attività finanziarie stanziare nel bilancio dell'esercizio 2025                        | (-)   | 0,00                |
| - Risorse vincolate - attività finanziarie nel bilancio  | (-)   | 0,00                |
| <b>VF/2) Variazioni attività finanziaria - equilibrio di bilancio</b>  |   | <b>0,00</b>         |
| - Variazione accantonamenti - attività finanziarie effettuata in sede di rendiconto'(+)/(-)                    | (-)   | 0,00                |
| <b>VF/3) Variazioni attività finanziaria - equilibrio complessivo</b>  |   | <b>0,00</b>         |
| <b>W/1) RISULTATO DI COMPETENZA (W/1 = O/1 + Z/1)</b>  |   | <b>1.396.760,76</b> |
| <b>W/2) EQUILIBRIO DI BILANCIO (W/2 = O2 + Z/2)</b>  |   | <b>390.604,20</b>   |
| <b>W/3) EQUILIBRIO COMPLESSIVO (W/3 = O/3 + Z/3)</b>   |   | <b>390.604,20</b>   |
| <b>Saldo corrente ai fini della copertura degli investimenti pluriennali:</b>                                  |   |                     |
| <b>O1) Risultato di competenza di parte corrente</b>   |   | <b>1.396.760,76</b> |

| VERIFICA EQUILIBRI (Anno 2025)  |     | Allegato n.10 - Rendiconto della Gestione |   |
|---|-----|---|---|
| EQUILIBRIO ECONOMICO-FINANZIARIO  |     |   | COMPETENZA<br>(ACCERTAMENTI E IMPEGNI IMPUTATI AL 2025) |
| Utilizzo risultato di amministrazione destinato al finanziamento di spese correnti ricorrenti e al rimborso di prestiti al netto del fondo anticipazione di liquidità | (-) |   | 262.214,84  |
| Entrate non ricorrenti che non hanno dato copertura a impegni   | (-) |   | 0,00  |
| - Risorse accantonate di parte corrente stanziata nel bilancio dell'esercizio 2025  | (-) |   | 57.275,11   |
| - Variazione accantonamenti di parte corrente effettuata in sede di rendiconto'(+)/(-)  | (-) |   | 0,00  |
| - Risorse vincolate di parte corrente nel bilancio  | (-) |   | 948.881,45  |
| <b>Equilibrio di parte corrente ai fini della copertura degli investimenti plurien.</b>   |     |   | <b>128.389,36</b>                                       |

### Analisi indebitamento

L'Ente non ha in essere finanziamenti o mutui.

### Analisi Servizi per conto di terzi

Si riepiloga il pareggio della situazione delle entrate e delle spese per conto di terzi e partite di giro.

#### Entrate Titolo 9

|   | Previsioni definitive | Accertamenti      | Minori o maggiori entrate |
|---|-----------------------|-------------------|---------------------------|
| Entrate per conto terzi e partite di giro | 1.353.816,43          | 847.444,76        | -506.371,67               |
| <b>Totale</b>                             | <b>1.353.816,43</b>   | <b>847.444,76</b> | <b>-506.371,67</b>        |

#### Spese Titolo 7

|   | Previsioni definitive | Impegni           | Minori spese       |
|---|-----------------------|-------------------|--------------------|
| Spese per conto terzi e partite di giro | 1.353.816,43          | 847.444,76        | -506.371,67        |
| <b>Totale</b>                           | <b>1.353.816,43</b>   | <b>847.444,76</b> | <b>-506.371,67</b> |

Si dà atto che il FCDE al 31.12.2025 risulta composto, nel dettaglio, come da seguente prospetto:

| C.S.S.A.C.   |  |  |  |                                       |                              |  |  |
|--|--|--|--|---------------------------------------|------------------------------|--|--|
| Allegato c) - Fondo crediti di dubbia esigibilità  |  |  |  |                                       |                              |  |  |
| COMPOSIZIONE DELL'ACCANTONAMENTO AL FONDO CREDITI DI DUBBIA ESIGIBILITA' E AL FONDO SVALUTAZIONE CREDITI (Anno 2025) |  |  |  |                                       |                              |  |  |
| TIPICOSSA  | DENOMINAZIONE  | RESIDUI ATTIVI FORMATISI NELL'ESERCIZIO CUI SI RIFERISCE IL RENDICONTO (a) | RESIDUI ATTIVI DEGLI ESERCIZI PRECEDENTI (b) | TOTALE RESIDUI ATTIVI (c) = (a) + (b) | IMPORTO MINIMO DEL FONDO (d) | FONDO CREDITI DI DUBBIA ESIGIBILITA' (e) | % di accantonamento al fondo crediti di dubbia esigibilità (f) = (e) / (c) |
| <b>ENTRATE CORRENTI DI NATURA TRIBUTARIA, CONTRIBUTIVA E PEREQUATIVA</b>   |  |  |  |                                       |                              |  |  |
| 1010100  | Tipologia 101: Imposte, tasse e proventi assimilati<br>di cui accertati per cassa sulla base del principio contabile 3.7<br>Tipologia 101: Imposte, tasse e proventi assimilati non accertati per cassa  | 0,00<br>0,00<br>0,00   | 0,00<br>0,00<br>0,00                         | 0,00<br>0,00<br>0,00                  | 0,00                         | 0,00                                     | 0,00%  |
| 1010200  | Tipologia 102: Tributi destinati al finanziamento della sanità (solo per le Regioni)<br>di cui accertati per cassa sulla base del principio contabile 3.7<br>Tipologia 102: Tributi destinati al finanziamento della sanità non accertati per cassa                        | 0,00<br>0,00<br>0,00   | 0,00<br>0,00<br>0,00                         | 0,00<br>0,00<br>0,00                  | 0,00                         | 0,00                                     | 0,00%  |
| 1010300  | Tipologia 103: Tributi devoluti e regolati alle autonomie speciali (solo per le Regioni)<br>di cui accertati per cassa sulla base del principio contabile 3.7<br>Tipologia 103: Tributi devoluti e regolati alle autonomie speciali non accertati per cassa                | 0,00<br>0,00<br>0,00   | 0,00<br>0,00<br>0,00                         | 0,00<br>0,00<br>0,00                  | 0,00                         | 0,00                                     | 0,00%  |
| 1010400  | Tipologia 104: Compartecipazioni di tributi  | 0,00   | 0,00   | 0,00                                  | 0,00                         | 0,00                                     | 0,00%  |
| 1030100  | Tipologia 301: Fondi perequativi da Amministrazioni Centrali   | 0,00   | 0,00   | 0,00                                  | 0,00                         | 0,00                                     | 0,00%  |
| 1030200  | Tipologia 302: Fondi perequativi dalla Regione o Provincia autonoma (solo per gli Enti locali)   | 0,00   | 0,00   | 0,00                                  | 0,00                         | 0,00                                     | 0,00%  |
| 1000000  | <b>TOTALE TITOLO 1</b>   | <b>0,00</b>  | <b>0,00</b>                                  | <b>0,00</b>                           | <b>0,00</b>                  | <b>0,00</b>                              | <b>0,00%</b>   |
| <b>TRASFERIMENTI CORRENTI</b>  |  |  |  |                                       |                              |  |  |
| 2010100  | Tipologia 101: Trasferimenti correnti da Amministrazioni pubbliche   | 3.927.645,28   | 988.219,13                                   | 4.915.864,41                          | 0,00                         | 0,00                                     | 0,00%  |
| 2010200  | Tipologia 102: Trasferimenti correnti da Famiglie  | 0,00   | 0,00   | 0,00                                  | 0,00                         | 0,00                                     | 0,00%  |
| 2010300  | Tipologia 103: Trasferimenti correnti da Imprese   | 0,00   | 0,00   | 0,00                                  | 0,00                         | 0,00                                     | 0,00%  |
| 2010400  | Tipologia 104: Trasferimenti correnti da Istituzioni Sociali Private   | 0,00   | 0,00   | 0,00                                  | 0,00                         | 0,00                                     | 0,00%  |
| 2010500  | Tipologia 105: Trasferimenti correnti dall'Unione Europea e dal Resto del Mondo<br>Trasferimenti correnti dall'Unione Europea<br>Trasferimenti correnti dal Resto del Mondo  | 231.948,83<br>231.948,83<br>0,00   | 14.106,70<br>14.106,70<br>0,00               | 246.055,53<br>246.055,53<br>0,00      | 0,00                         | 0,00                                     | 0,00%  |
| 2000000  | <b>TOTALE TITOLO 2</b>   | <b>4.159.594,11</b>  | <b>1.002.325,83</b>                          | <b>5.161.919,94</b>                   | <b>0,00</b>                  | <b>0,00</b>                              | <b>0,00%</b>   |
| <b>ENTRATE EXTRATRIBUTARIE</b>   |  |  |  |                                       |                              |  |  |
| 3010000  | Tipologia 100: Vendita di beni e servizi e proventi derivanti dalla gestione dei beni  | 110.149,98   | 174.068,19                                   | 284.218,17                            | 235.938,64                   | 235.938,64                               | 83,01%   |
| 3020000  | Tipologia 200: Proventi derivanti dall'attività di controllo e repressione delle irregolarità e degli illeciti   | 0,00   | 0,00   | 0,00                                  | 0,00                         | 0,00                                     | 0,00%  |
| 3030000  | Tipologia 300: Interessi attivi  | 0,00   | 0,00   | 0,00                                  | 0,00                         | 0,00                                     | 0,00%  |
| 3040000  | Tipologia 400: Altre entrate da redditi da capitale  | 0,00   | 0,00   | 0,00                                  | 0,00                         | 0,00                                     | 0,00%  |
| 3050000  | Tipologia 500: Rimborsi e altre entrate correnti   | 46.251,08  | 67.878,65                                    | 114.129,73                            | 93.577,40                    | 93.577,40                                | 81,99%   |
| 3000000  | <b>TOTALE TITOLO 3</b>   | <b>156.401,06</b>  | <b>241.946,84</b>                            | <b>398.347,90</b>                     | <b>329.516,04</b>            | <b>329.516,04</b>                        | <b>82,72%</b>  |
| <b>ENTRATE IN CONTO CAPITALE</b>   |  |  |  |                                       |                              |  |  |
| 4010000  | Tipologia 100: Tributi in conto capitale   | 0,00   | 0,00   | 0,00                                  | 0,00                         | 0,00                                     | 0,00%  |
| 4020000  | Tipologia 200: Contributi agli investimenti<br>Contributi agli investimenti da amministrazioni pubbliche<br>Contributi agli investimenti da UE<br>Tipologia 200: Contributi agli investimenti al netto dei contributi da PA e da UE  | 0,00<br>0,00<br>0,00<br>0,00   | 0,00<br>0,00<br>0,00<br>0,00                 | 0,00<br>0,00<br>0,00<br>0,00          | 0,00                         | 0,00                                     | 0,00%  |
| 4030000  | Tipologia 300: Altri trasferimenti in conto capitale<br>Altri trasferimenti in conto capitale da amministrazioni pubbliche<br>Altri trasferimenti in conto capitale da UE<br>Tipologia 300: Altri trasferimenti in conto capitale al netto dei trasferimenti da PA e da UE | 0,00<br>0,00<br>0,00<br>0,00   | 0,00<br>0,00<br>0,00<br>0,00                 | 0,00<br>0,00<br>0,00<br>0,00          | 0,00                         | 0,00                                     | 0,00%  |
| 4040000  | Tipologia 400: Entrate da alienazione di beni materiali e immateriali  | 0,00   | 0,00   | 0,00                                  | 0,00                         | 0,00                                     | 0,00%  |
| 4050000  | Tipologia 500: Altre entrate in conto capitale   | 0,00   | 0,00   | 0,00                                  | 0,00                         | 0,00                                     | 0,00%  |
| 4000000  | <b>TOTALE TITOLO 4</b>   | <b>0,00</b>  | <b>0,00</b>                                  | <b>0,00</b>                           | <b>0,00</b>                  | <b>0,00</b>                              | <b>0,00%</b>   |
| <b>ENTRATE DA RIDUZIONE DI ATTIVITA' FINANZIARIE</b>   |  |  |  |                                       |                              |  |  |
| 5010000  | Tipologia 100: Alienazione di attività finanziarie   | 0,00   | 0,00   | 0,00                                  | 0,00                         | 0,00                                     | 0,00%  |
| 5020000  | Tipologia 200: Riscossione crediti di breve termine  | 0,00   | 0,00   | 0,00                                  | 0,00                         | 0,00                                     | 0,00%  |
| 5030000  | Tipologia 300: Riscossione crediti di medio-lungo termine  | 0,00   | 0,00   | 0,00                                  | 0,00                         | 0,00                                     | 0,00%  |
| 5040000  | Tipologia 400: Altre entrate per riduzione di attività finanziarie   | 0,00   | 0,00   | 0,00                                  | 0,00                         | 0,00                                     | 0,00%  |
| 5000000  | <b>TOTALE TITOLO 5</b>   | <b>0,00</b>  | <b>0,00</b>                                  | <b>0,00</b>                           | <b>0,00</b>                  | <b>0,00</b>                              | <b>0,00%</b>   |
| <b>TOTALE GENERALE</b>   |  | <b>4.315.995,17</b>  | <b>1.244.272,67</b>                          | <b>5.560.267,84</b>                   | <b>329.516,04</b>            | <b>329.516,04</b>                        | <b>5,93%</b>   |
| <b>DI CUI FONDO CREDITI DI DUBBIA ESIGIBILITA' IN C/CAPITALE</b>   |  | <b>0,00</b>  | <b>0,00</b>                                  | <b>0,00</b>                           | <b>0,00</b>                  | <b>0,00</b>                              | <b>0,00%</b>   |
| <b>DI CUI FONDO CREDITI DI DUBBIA ESIGIBILITA' DI PARTE CORRENTE</b>   |  | <b>4.315.995,17</b>  | <b>1.244.272,67</b>                          | <b>5.560.267,84</b>                   | <b>329.516,04</b>            | <b>329.516,04</b>                        | <b>5,93%</b>   |

| CONFRONTO FONDO CREDITI DI DUBBIA ESIGIBILITA' - FONDO SVALUTAZIONE CREDITI            | TOTALE CREDITI      | FONDO SVALUTAZIONE CREDITI |
|--|---------------------|----------------------------|
| RESIDUI ATTIVI NEL CONTO DEL BILANCIO TITOLI DA 1 A 5                                  | 5.560.267,84        | 329.516,04                 |
| CREDITI STRALCIATI DAL CONTO DEL BILANCIO  | 0,00                | 0,00                       |
| ACCERTAMENTI IMPUTATI AGLI ESERCIZI SUCCESSIVI A QUELLO CUI IL RENDICONTO SI RIFERISCE | 0,00                | 0,00                       |
| <b>TOTALE</b>  | <b>5.560.267,84</b> | <b>329.516,04</b>          |

## Variazioni di bilancio eseguite

Nel corso dell'esercizio 2025, successivamente all'approvazione definitiva del Bilancio di Previsione sono state apportate al bilancio 2025 alcune variazioni adottate sia con provvedimenti di giunta che di consiglio, divenuti esecutivi ai sensi di legge, sia con provvedimenti dirigenziali come previsto dal D.Lgs. 118/2011.

Si dà atto di aver proceduto alle seguenti variazioni di Bilancio nel corso del 2025:

Variazioni di competenza della Consiglio di Amministrazione:

| Org. | Numero | Data       | Oggetto  |
|------|--------|------------|--|
| CA   | 12     | 28/03/2025 | Prima Variazione al Bilancio di Previsione 2025/2027, ai sensi dell'art. 175 comma 4 del DLgs. 267/2000.   |
| CA   | 17     | 22/04/2025 | Variazione al PEG a seguito della variazione di urgenza deliberata dal CdA con atto n. 12 del 28.03.2025.  |
| CA   | 18     | 22/04/2025 | Variazione alle dotazioni di cassa del Bilancio di Previsione 2025/2027. Esercizio 2025.                   |
| CA   | 28     | 04/09/2025 | Seconda Variazione al Bilancio di Previsione 2025/2027, ai sensi dell'art. 175 comma 4 del DLgs. 267/2000. |
| CA   | 37     | 27/11/2025 | Quarta Variazione al Bilancio di Previsione 2025/2027, ai sensi dell'art. 175 comma 4 del DLgs. 267/2000.  |

Variazioni di bilancio adottate dall'Assemblea Consortile:

| Org. | Numero | Data       | Oggetto  |
|------|--------|------------|--|
| AS   | 10     | 05/05/2025 | Ratifica deliberazione del C.d.A. n. 12 del 28 03 2025 Prima Variazione al Bilancio di Previsione 2025-2027.   |
| AS   | 16     | 03/11/2025 | Ratifica deliberazione del C.d.A. n. 28 del 04 09 2025 Seconda Variazione al Bilancio di Previsione 2025-2027. |
| AS   | 17     | 03/11/2025 | Terza Variazione di Bilancio 2025/2027.  |
| AS   | 21     | 18/12/2025 | Ratifica deliberazione del C.d.A. n. 37 del 27 11 2025 Quarta Variazione al Bilancio di Previsione 2025-2027.  |

Si dà atto di aver proceduto alla salvaguardia degli equilibri di bilancio con la Deliberazione dell'Assemblea Consortile n. 13 del 24.07.2025.

Sono state adottate con determina dirigenziale alcune variazioni di bilancio ai sensi art.175 comma 5-quater e precisamente le seguenti:

| Org. | Numero | Data       | Oggetto   |
|------|--------|------------|---|
| AF   | 18     | 05/03/2025 | Variazione compensativa all'interno della stessa missione, programma, titolo e macroaggregato- Bilancio 2025/2027, esercizi 2025- 2026. |
| AF   | 36     | 16/05/2025 | Variazione compensativa all'interno della stessa missione, programma, titolo e macroaggregato- Bilancio 2025/2027, esercizi 2025- 2026. |

|    |    |            |  |
|----|----|------------|--|
| AI | 44 | 20/05/2025 | Variazione compensativa all'interno della stessa missione, programma, titolo e macroaggregato-Bilancio 2025/2027, esercizi 2025- 2026. |
| AT | 15 | 23/05/2025 | Variazione compensativa all'interno della stessa missione, programma, titolo e macroaggregato-Bilancio 2025/2027, esercizi 2025- 2026. |
| AF | 81 | 20/11/2025 | Variazione compensativa all'interno della stessa missione, programma, titolo e macroaggregato-Bilancio 2025/2027, esercizi 2025- 2026. |

Nel Corso del 2025 è stato effettuato il seguente prelievo dal Fondo di Riserva e Fondo di Riserva di Cassa:

| Org. | Numero | Data       | Oggetto  |
|------|--------|------------|--|
| CA   | 21     | 23/05/2025 | Bilancio di previsione 2025/2027- Prelievo dal Fondo di Riserva ai sensi dell'art. 166 del D.Lgs. n. 267/2000. |

**d) ELENCO ANALITICO DELLE QUOTE VINCOLATE E ACCANTONATE NEL RISULTATO DI AMMINISTRAZIONE AL 31/12 DELL'ESERCIZIO PRECEDENTE**

Nel dettaglio si rileva che le quote di avanzo vincolato risultanti dall'operazione di riaccertamento ordinario dei residui dell'esercizio precedente, parte competenza e parte residui, risultano le seguenti:

|   |   |                 |
|---|---|-----------------|
| - |   |                 |
| - | Parte accantonata                                   |                 |
| - | Fondo crediti di dubbia esigibilità al 31/12/2024   | €. 324.721,93   |
| - | Fondo anticipazioni liquidità                       | € 0,00          |
| - | Fondo perdite società partecipate                   | €. 0,00         |
| - | Fondo contenzioso                                   | €. 0,00         |
| - | Altri accantonamenti                                | €. 170.260,75   |
|   | <i>-di cui Altri accantonamenti</i>                 | €. 76.747,41    |
|   | <i>-di cui Fondo di garanzia debiti commerciali</i> | €. 93.513,94    |
| - | Parte vincolata:                                    |                 |
| - | Vincoli derivanti da leggi e dai principi contabili | €. 0,00         |
| - | Vincoli derivanti da trasferimenti                  | €. 1.417.745,86 |
| - | Vincoli derivanti dalla contrazione di mutui        | €. 0,00         |
| - | Vincoli formalmente attribuiti dall'Ente            | €. 0,00         |
| - | Altri vincoli                                       | €. 0,00         |

**e) ANALISI GESTIONE RESIDUI E LE RAGIONI DELLA PERSISTENZA DEI RESIDUI CON ANZIANITA' SUPERIORE AI CINQUE ANNI E DI MAGGIORE CONSISTENZA, NONCHE' SULLA FONDATEZZA DEGLI STESSI**

**Analisi gestione residui**

Si riepiloga l'analisi della gestione dei residui al 31/12/2025 nella tabella riportata di seguito:

**ANALISI DEI RESIDUI ATTIVI PER ESERCIZIO DI DERIVAZIONE AL 31/12/2025**

|               | <b>2020 e precedenti</b> | <b>2021</b>      | <b>2022</b>      | <b>2023</b>       | <b>2024</b>       | <b>2025</b>         | <b>Totale</b>       |
|---------------|--------------------------|------------------|------------------|-------------------|-------------------|---------------------|---------------------|
| Titolo 1      | 0,00                     | 0,00             | 0,00             | 0,00              | 0,00              | 0,00                | <b>0,00</b>         |
| Titolo 2      | 10.000,55                | 5.337,43         | 14.106,70        | 37.899,69         | 934.981,46        | 4.159.594,11        | <b>5.161.919,94</b> |
| Titolo 3      | 4.539,69                 | 45.438,84        | 62.229,99        | 68.782,95         | 60.955,37         | 156.401,06          | <b>398.347,90</b>   |
| Titolo 4      | 0,00                     | 0,00             | 0,00             | 0,00              | 0,00              | 0,00                | <b>0,00</b>         |
| Titolo 5      | 0,00                     | 0,00             | 0,00             | 0,00              | 0,00              | 0,00                | <b>0,00</b>         |
| Titolo 6      | 0,00                     | 0,00             | 0,00             | 0,00              | 0,00              | 0,00                | <b>0,00</b>         |
| Titolo 7      | 0,00                     | 0,00             | 0,00             | 0,00              | 0,00              | 621,29              | <b>621,29</b>       |
| Titolo 9      | 6.250,00                 | 0,00             | 0,00             | 0,00              | 0,00              | 8.163,60            | <b>14.413,60</b>    |
| <b>Totale</b> | <b>20.790,24</b>         | <b>50.776,27</b> | <b>76.336,69</b> | <b>106.682,64</b> | <b>995.936,83</b> | <b>4.324.780,06</b> | <b>5.575.302,73</b> |

**ANALISI DEI RESIDUI PASSIVI PER ESERCIZIO DI DERIVAZIONE AL 31/12/2025**

|               | <b>2020 e precedenti</b> | <b>2021</b>   | <b>2022</b>      | <b>2023</b>      | <b>2024</b>       | <b>2025</b>         | <b>Totale</b>       |
|---------------|--------------------------|---------------|------------------|------------------|-------------------|---------------------|---------------------|
| Titolo 1      | 13.226,60                | 924,00        | 16.238,21        | 15.310,61        | 206.524,33        | 2.435.145,07        | <b>2.687.368,82</b> |
| Titolo 2      | 0,00                     | 0,00          | 0,00             | 0,00             | 0,00              | 0,00                | <b>0,00</b>         |
| Titolo 3      | 0,00                     | 0,00          | 0,00             | 0,00             | 0,00              | 0,00                | <b>0,00</b>         |
| Titolo 4      | 0,00                     | 0,00          | 0,00             | 0,00             | 0,00              | 0,00                | <b>0,00</b>         |
| Titolo 5      | 0,00                     | 0,00          | 0,00             | 0,00             | 0,00              | 992.574,00          | <b>992.574,00</b>   |
| Titolo 7      | 0,00                     | 0,00          | 0,00             | 0,00             | 0,00              | 80.913,67           | <b>80.913,67</b>    |
| <b>Totale</b> | <b>13.226,60</b>         | <b>924,00</b> | <b>16.238,21</b> | <b>15.310,61</b> | <b>206.524,33</b> | <b>3.508.632,74</b> | <b>3.760.856,49</b> |

**Analisi gestione di cassa**

Un discorso ulteriore deve essere effettuato analizzando la gestione di cassa che, per effetto:

- della reintroduzione delle previsioni di cassa nel bilancio, operata dal nuovo ordinamento finanziario armonizzato;
- della formulazione dell'art. 162, comma 6, TUEL secondo cui "Il bilancio di previsione è deliberato ... garantendo un fondo di cassa finale non negativo";
- del permanere della stringente disciplina della Tesoreria;
- del rispetto dei tempi medi di pagamento;

ha ormai assunto una rilevanza strategica sia per l'amministrazione dell'ente che per i controlli sullo stesso.

I valori risultanti dal conto del bilancio sono allineati con il conto del tesoriere rimesso nei termini di legge e debitamente parificato da questa amministrazione.

| DESCRIZIONE                                    | CONTO                                     |               | TOTALE        |
|--|---|---------------|---------------|
|  | RESIDUI                                   | COMPETENZA    |               |
| <b>FONDO DI CASSA al 1° GENNAIO 2025</b>       | -   | -             | <b>0,00</b>   |
| RISCOSSIONI (-)                                | 5.341.233,97                              | 14.007.975,06 | 19.349.209,03 |
| PAGAMENTI (+)                                  | 4.634.965,50                              | 14.714.243,53 | 19.349.209,03 |
|  | <b>DIFFERENZA</b>                         |               | <b>0,00</b>   |
| RISCOSSIONI DA REGOLARIZZARE CON REVERSALI (+) |   |               | 0,00          |
| PAGAMENTI DA REGOLARIZZARE CON MANDATI (-)     |   |               | 0,00          |
| PAGAMENTI PER AZIONI ESECUTIVE (-)             |   |               | 0,00          |
|  | <b>FONDO DI CASSA AL 31 DICEMBRE 2025</b> |               | <b>0,00</b>   |

**f) ELENCO DELLE MOVIMENTAZIONI EFFETTUATE NEL CORSO DELL'ESERCIZIO SUI CAPITOLI I ENTRATA E DI SPESA RIGUARDANTI L'ANTICIPAZIONE**

**Ricorso ad anticipazione di Tesoreria**

Per l'esercizio 2025 il Consorzio dei Servizi Socio Assistenziali del Chierese ha fatto ricorso ad anticipazione di Tesoreria per un importo max di deliberato di € 2.765.427,83 =, nei limiti dei 5/12 delle entrate accertate nel penultimo anno precedente, afferenti i primi tre titoli di entrata di Bilancio, ai sensi dell'art.1, comma 738 della Legge 208/2019.

**g) ELENCAZIONE DEI DIRITTI REALI DI GODIMENTO**

Non risultano diritti reali di godimento a favore del Consorzio.

**h-i) ELENCO DEI PROPRI ENTI ED ORGANISMI STRUMENTALI ED ELENCO DELLE PARTECIPAZIONI  
POSSEDUTE CON L'INDICAZIONE DELLA RELATIVA QUOTA PERCENTUALE**

Il Consorzio non possiede partecipazioni in società o enti ed organismi.

**j) PARIFICA DEBITI E CREDITI CON SOCIETA' PARTECIPATE**

Non ricorre. Per contro, l'Ente ha provveduto a trasmettere ai Comuni soci dettaglio riepilogativo debiti/crediti L 31/12/2025 per la parifica.

**k) ONERI PER STRUMENTI FINANZIARI**

Si dà atto che il Consorzio non ha in essere strumenti finanziari di alcun tipo per cui nel rendiconto 2025 non sono presenti oneri o impegni relativi a strumenti finanziari derivati o a contratti di finanziamento che includono una componente derivata.

**l) ELENCO GARANZIE PRESTATE A FAVORE DI ALTRI SOGGETTI**

Si dà atto che il Consorzio non aveva in essere garanzie fideiussorie nel corso del 2025.

**m) ELENCO DESCRITTIVO BENI PATRIMONIO IMMOBILIARE**

Si dà atto che l'elenco dei beni costituenti il Patrimonio immobiliare del Consorzio è contenuto nell'inventario dei beni Consortili, gestito con sistema informatico integrato al sistema di gestione della contabilità finanziaria e aggiornato in tempo reale con le movimentazioni finanziarie che i beni subiscono (acquisto, alienazioni, cambio valore dei beni).

**n) ELEMENTI RICHIESTI DALL'ART. 2427 e DAGLI ALTRI ART DEL CODICE CIVILE**

**RISULTATO DELLA GESTIONE ECONOMICO PATRIMONIALE E  
NOTA INTEGRATIVA**

**Premessa**

Gli schemi di conto economico e stato patrimoniale ex d.lgs. 118/2011, come modificati dal d.lgs. 126/2014, sono stati redatti tramite le scritture in partita doppia derivate direttamente dalle scritture rilevate in contabilità finanziaria.

Grazie al Piano dei conti integrato (Piano dei conti finanziari, Piano dei conti economici e Piano dei conti patrimoniali) e al Principio Contabile 4/3 si giunge alla determinazione dei costi e ricavi annui e delle variazioni annue dell'attivo, del passivo e del netto patrimoniale.

I principi economico-patrimoniali applicati costituiscono quelle regole contabili che si innestano nel Piano dei conti integrato (trasversalmente alle sue tre componenti/ripartizioni) come relazioni logiche determinative dei dati di costo e di ricavo e di attivo

e di passivo patrimoniale.

L'esigenza della puntuale aderenza delle coordinate del Conto economico e dello Stato patrimoniale degli enti locali rispetto a quanto disciplinato nel codice civile e nel Dm 24/04/1995 è coerente con l'obiettivo dell'armonizzazione contabile di giungere al consolidamento dei costi/ricavi e dell'attivo/passivo degli enti con quelli degli enti e delle società controllate e partecipate. In particolare:

|   |
|---|
| <ul style="list-style-type: none"><li>• <b>STATO PATRIMONIALE</b></li></ul> |
|---|

Lo stato patrimoniale rappresenta i risultati della gestione patrimoniale e la consistenza del patrimonio al termine dell'esercizio ed è predisposto nel rispetto del principio contabile generale n. 17 e dei principi applicati della contabilità economico-patrimoniale di cui all'allegato n. 1 e n. 4/3 al decreto legislativo 23 giugno 2011, n. 118, e successive modificazioni;

In base a tale dettato normativo richiamato si evidenzia che i criteri applicati nella valutazione delle voci del bilancio sono coerenti con quanto disposto dal principio contabile applicato concernente la contabilità economico-patrimoniale degli enti in contabilità finanziaria.

### **STATO PATRIMONIALE ATTIVO**

| STATO PATRIMONIALE (ATTIVO) |  | 2025          | 2024          | riferimento<br>art.2424 CC | riferimento<br>DM 26/4/95 |
|-----------------------------|--|---------------|---------------|----------------------------|---------------------------|
|                             | <b>A) CREDITI vs.LO STATO ED ALTRE AMMINISTRAZIONI PUBBLICHE PER LA PARTECIPAZIONE AL FONDO DI DOTAZIONE</b> | 0,00          | 0,00          | A                          | A                         |
|                             | <b>TOTALE CREDITI vs PARTECIPANTI (A)</b>  | <b>0,00</b>   | <b>0,00</b>   |                            |                           |
|                             | <b>B) IMMOBILIZZAZIONI</b>   |               |               |                            |                           |
| I                           | <u>Immobilizzazioni immateriali</u>  |               |               | BI                         | BI                        |
| 1                           | Costi di impianto e di ampliamento   | 0,00          | 0,00          | BI1                        | BI1                       |
| 2                           | Costi di ricerca sviluppo e pubblicità   | 0,00          | 0,00          | BI2                        | BI2                       |
| 3                           | Diritti di brevetto ed utilizzazione opere dell'ingegno  | 0,00          | 0,00          | BI3                        | BI3                       |
| 4                           | Concessioni, licenze, marchi e diritti simile  | 0,00          | 0,00          | BI4                        | BI4                       |
| 5                           | Avviamento   | 0,00          | 0,00          | BI5                        | BI5                       |
| 6                           | Immobilizzazioni in corso ed acconti   | 0,00          | 0,00          | BI6                        | BI6                       |
| 9                           | Altre  | 0,00          | 0,00          | BI7                        | BI7                       |
|                             | <b>Totale immobilizzazioni immateriali</b>   | <b>0,00</b>   | <b>0,00</b>   |                            |                           |
|                             | <u>Immobilizzazioni materiali</u>  |               |               |                            |                           |
| II 1                        | Beni demaniali   | <b>0,00</b>   | <b>0,00</b>   |                            |                           |
| 1.1                         | Terreni  | 0,00          | 0,00          |                            |                           |
| 1.2                         | Fabbricati   | 0,00          | 0,00          |                            |                           |
| 1.3                         | Infrastrutture   | 0,00          | 0,00          |                            |                           |
| 1.9                         | Altri beni demaniali   | 0,00          | 0,00          |                            |                           |
| III 2                       | Altre immobilizzazioni materiali   | <b>179,33</b> | <b>305,90</b> |                            |                           |
| 2.1                         | Terreni  | 0,00          | 0,00          | BII1                       | BII1                      |
| a                           | <i>di cui in leasing finanziario</i>   | 0,00          | 0,00          |                            |                           |
| 2.2                         | Fabbricati   | 0,00          | 0,00          |                            |                           |
| a                           | <i>di cui in leasing finanziario</i>   | 0,00          | 0,00          |                            |                           |
| 2.3                         | Impianti e macchinari  | 0,00          | 0,00          | BII2                       | BII2                      |
| a                           | <i>di cui in leasing finanziario</i>   | 0,00          | 0,00          |                            |                           |
| 2.4                         | Attrezzature industriali e commerciali   | 0,00          | 0,00          | BII3                       | BII3                      |
| 2.5                         | Mezzi di trasporto   | 0,00          | 0,00          |                            |                           |
| 2.6                         | Macchine per ufficio e hardware  | 179,33        | 305,90        |                            |                           |
| 2.7                         | Mobili e arredi  | 0,00          | 0,00          |                            |                           |
| 2.8                         | Infrastrutture   | 0,00          | 0,00          |                            |                           |
| 2.99                        | Altri beni materiali   | 0,00          | 0,00          |                            |                           |
| 3                           | Immobilizzazioni in corso ed acconti   | 0,00          | 0,00          | BII5                       | BII5                      |
|                             | <b>Totale immobilizzazioni materiali</b>   | <b>179,33</b> | <b>305,90</b> |                            |                           |
| IV                          | <u>Immobilizzazioni Finanziarie</u>  |               |               |                            |                           |
| 1                           | Partecipazioni in  | <b>0,00</b>   | <b>0,00</b>   | BIII1                      | BIII1                     |
| a                           | <i>imprese controllate</i>   | 0,00          | 0,00          | BIII1a                     | BIII1a                    |
| b                           | <i>imprese partecipate</i>   | 0,00          | 0,00          | BIII1b                     | BIII1b                    |
| c                           | <i>altri soggetti</i>  | 0,00          | 0,00          |                            |                           |
| 2                           | Crediti verso  | <b>0,00</b>   | <b>0,00</b>   | BIII2                      | BIII2                     |
| a                           | altre amministrazioni pubbliche  | 0,00          | 0,00          |                            |                           |
| b                           | <i>imprese controllate</i>   | 0,00          | 0,00          | BIII2a                     | BIII2a                    |
| c                           | <i>imprese partecipate</i>   | 0,00          | 0,00          | BIII2b                     | BIII2b                    |
| d                           | <i>altri soggetti</i>  | 0,00          | 0,00          | BIII2c BIII2d              | BIII2d                    |
| 3                           | Altri titoli   | 0,00          | 0,00          | BIII3                      |                           |
|                             | <b>Totale immobilizzazioni finanziarie</b>   | <b>0,00</b>   | <b>0,00</b>   |                            |                           |
|                             | <b>TOTALE IMMOBILIZZAZIONI (B)</b>   | <b>179,33</b> | <b>305,90</b> |                            |                           |

|     |  |                     |                     |               |               |
|-----|--|---------------------|---------------------|---------------|---------------|
| I   | <b>C) ATTIVO CIRCOLANTE</b><br><i>Rimanenze</i>                      | 0,00                | 0,00                | CI            | CI            |
|     | <b>Totale rimanenze</b>  | <b>0,00</b>         | <b>0,00</b>         |               |               |
| II  | <i>Crediti</i>   |                     |                     |               |               |
| 1   | Crediti di natura tributaria   | <b>0,00</b>         | <b>0,00</b>         |               |               |
| a   | <i>Crediti da tributi destinati al finanziamento della sanità</i>    | 0,00                | 0,00                |               |               |
| b   | <i>Altri crediti da tributi</i>                                      | 0,00                | 0,00                |               |               |
| c   | <i>Crediti da Fondi perequativi</i>                                  | 0,00                | 0,00                |               |               |
| 2   | Crediti per trasferimenti e contributi                               | <b>5.161.919,94</b> | <b>7.311.232,62</b> |               |               |
| a   | <i>verso amministrazioni pubbliche</i>                               | 4.915.864,41        | 7.103.734,81        |               |               |
| b   | <i>imprese controllate</i>   | 0,00                | 0,00                | CII2          | CII2          |
| c   | <i>imprese partecipate</i>   | 0,00                | 0,00                | CII3          | CII3          |
| d   | <i>verso altri soggetti</i>  | 246.055,53          | 207.497,81          |               |               |
| 3   | Verso clienti ed utenti  | 48.279,53           | 49.426,05           | CII1          | CII1          |
| 4   | Altri Crediti  | <b>35.587,22</b>    | <b>322.601,91</b>   | CII5          | CII5          |
| a   | <i>verso l'erario</i>  | 0,00                | 0,00                |               |               |
| b   | <i>per attività svolta per c/terzi</i>                               | 0,00                | 0,00                |               |               |
| c   | <i>altri</i>   | 35.587,22           | 322.601,91          |               |               |
|     | <b>Totale crediti</b>  | <b>5.245.786,69</b> | <b>7.683.260,58</b> |               |               |
| III | <i>Attività finanziarie che non costituiscono immobilizzi</i>        |                     |                     |               |               |
| 1   | Partecipazioni   | 0,00                | 0,00                | CIII1,2,3,4,5 | CIII1,2,3     |
| 2   | Altri titoli   | 0,00                | 0,00                | CIII6         | CIII5         |
|     | <b>Totale attività finanziarie che non costituiscono immobilizzi</b> | <b>0,00</b>         | <b>0,00</b>         |               |               |
| IV  | <i>Disponibilità liquide</i>   |                     |                     |               |               |
| 1   | Conto di tesoreria   | <b>0,00</b>         | <b>0,00</b>         |               |               |
| a   | <i>Istituto tesoriere</i>  | 0,00                | 0,00                |               | CIV1a         |
| b   | <i>presso Banca d'Italia</i>   | 0,00                | 0,00                |               |               |
| 2   | Altri depositi bancari e postali                                     | 0,00                | 0,00                | CIV1          | CIV1b e CIV1c |
| 3   | Denaro e valori in cassa   | 0,00                | 0,00                | CIV2 e CIV3   | CIV2 e CIV3   |
| 4   | Altri conti presso la tesoreria statale intestati all'ente           | 0,00                | 0,00                |               |               |
|     | <b>Totale disponibilità liquide</b>                                  | <b>0,00</b>         | <b>0,00</b>         |               |               |
|     | <b>TOTALE ATTIVO CIRCOLANTE (C)</b>                                  | <b>5.245.786,69</b> | <b>7.683.260,58</b> |               |               |
|     | <b>D) RATEI E RISCONTI</b>   |                     |                     |               |               |
| 1   | Ratei attivi   | 0,00                | 0,00                | D             | D             |
| 2   | Risconti attivi  | 0,00                | 0,00                | D             | D             |
|     | <b>TOTALE RATEI E RISCONTI (D)</b>                                   | <b>0,00</b>         | <b>0,00</b>         |               |               |
|     | <b>TOTALE DELL'ATTIVO (A+B+C+D)</b>                                  | <b>5.245.966,02</b> | <b>7.683.566,48</b> |               |               |

## B) IMMOBILIZZAZIONI

Gli elementi patrimoniali destinati ad essere utilizzati durevolmente dall'ente sono iscritti tra le immobilizzazioni. Condizione per l'iscrizione di nuovi beni patrimoniali materiali ed immateriali tra le immobilizzazioni (stato patrimoniale) è il verificarsi, alla data del 31 dicembre, dell'effettivo passaggio del titolo di proprietà dei beni stessi.

I) *Immobilizzazioni immateriali*: La voce non è movimentata.

II/III) *Immobilizzazioni materiali*: La consistenza finale delle immobilizzazioni materiali è pari ad € 179,33, in diminuzione rispetto all'esercizio precedente per € 126,57. In questa voce sono compresi impianti e macchinari, le attrezzature, i mobili e le macchine d'ufficio.

A seguire viene riportato uno schema di sintesi delle classi patrimoniali alla luce della classificazione del piano dei conti integrato – ripartizione patrimoniale - che evidenzia le diverse variazioni intercorse tra le poste valorizzate al 31 dicembre 2024 e quanto presente al 31 dicembre 2025.

| Voce Stato Patrimoniale                        | Valore iniziale<br>01.01.2025 | Variazioni in<br>diminuzione | Variazioni in<br>aumento | Valore finale<br>31.12.2025 |
|--|-------------------------------|------------------------------|--------------------------|-----------------------------|
| BIII Beni demaniali                            | 0,00                          | 0,00                         | 0,00                     | 0,00                        |
| BIII2.1 Terreni                                | 0,00                          | 0,00                         | 0,00                     | 0,00                        |
| bIII2.2 Fabbricati                             | 0,00                          | 0,00                         | 0,00                     | 0,00                        |
| BIII2.3 Impianti e macchinari                  | 0,00                          | 0,00                         | 0,00                     | 0,00                        |
| BIII2.4 Attrezzature industriali e commerciali | 0,00                          | 0,00                         | 0,00                     | 0,00                        |
| BIII2.5 Mezzi di trasporto                     | 0,00                          | 0,00                         | 0,00                     | 0,00                        |
| BIII2.6 Macchine per ufficio e hardware        | 305,90                        | 126,57                       | 0,00                     | 179,33                      |
| BIII2.7 Mobili e arredi                        | 0,00                          | 0,00                         | 0,00                     | 0,00                        |
| BIII2.8 Infrastrutture                         | 0,00                          | 0,00                         | 0,00                     | 0,00                        |
| BIII2.99 Altri beni materiali                  | 0,00                          | 0,00                         | 0,00                     | 0,00                        |
| BIII3 Immobilizzazioni in corso ed acconti     | 0,00                          | 0,00                         | 0,00                     | 0,00                        |
|  | <b>305,90</b>                 | <b>126,57</b>                | <b>0,00</b>              | <b>179,33</b>               |

Non sono presenti “costi di impianto e di ampliamento”

La misura e le motivazioni delle riduzioni di valore applicate alle immobilizzazioni materiali e immateriale sono dovute all'accantonamento al fondo ammortamento di competenza dell'esercizio quale utilità consumata del bene oggetto di riduzione del valore.

*IV) Immobilizzazioni finanziarie:* Le immobilizzazioni finanziarie (partecipazioni, titoli, crediti concessi, ecc..) sono iscritte sulla base del criterio del patrimonio netto riferito all'anno 2023 di cui all'art.2426 n.4 del codice civile. Si rimanda all'Allegato A/3 al D.lgs 118/2011 par. 6.1.3 versione 2024, per un dettaglio sulle modalità di contabilizzazione e sul metodo del patrimonio netto, nonché ai principi contabili OIC 17 “Bilancio consolidato e metodo del Patrimonio Netto”, OIC 21 “Partecipazioni”.

LA voce non è movimentata.

## C) ATTIVO CIRCOLANTE

L'attivo circolante comprende i beni destinati a permanere durevolmente nell'ente e dunque rimanenze, crediti, attività finanziarie che non costituiscono immobilizzi e disponibilità liquide

- I) Rimanenze: L'ente non detiene rimanenze.
- II) Crediti: I crediti sono rilevati al netto del Fondo svalutazione Crediti. Vengono iscritti nell'attivo patrimoniale solo se corrispondenti ad obbligazioni giuridiche perfezionate esigibili, per le quali il servizio è stato reso o è avvenuto lo scambio dei beni. Il totale dei crediti iscritti in bilancio è pari ad € 5.245.786,69, in diminuzione rispetto all'esercizio precedente per € 2.437.473,89
- III) Attività finanziarie che non costituiscono immobilizzazioni: L'ente non detiene altre attività finanziarie che non costituiscono immobilizzazioni.
- IV) Disponibilità liquide: La voce non è movimentata.

Si evidenzia che il Principio contabile applicato Allegato 4/3 alla contabilità economico-patrimoniale, nella sua ultima versione del 2024, ha modificato l'articolazione delle voci relative alle Disponibilità Liquide, definendo l'attuale rappresentazione riportata all'attivo di stato patrimoniale.

## D) RATEI E RISCONTI ATTIVI

La voce non è movimentata.

## STATO PATRIMONIALE PASSIVO

| STATO PATRIMONIALE (PASSIVO)            |   | 2025                | 2024                | riferimento<br>art.2424 CC | riferimento<br>DM 26/4/95 |
|---|---|---------------------|---------------------|----------------------------|---------------------------|
| <b>A) PATRIMONIO NETTO</b>              |   |                     |                     |                            |                           |
| I                                       | Fondo di dotazione  | 128.502,51          | 128.502,51          | AI                         | AI                        |
| II                                      | Riserve   | <b>0,00</b>         | <b>0,00</b>         |                            |                           |
| b                                       | <i>da capitale</i>  | 0,00                | 0,00                | AII, AIII                  | AII, AIII                 |
| c                                       | <i>da permessi di costruire</i>   | 0,00                | 0,00                |                            |                           |
| d                                       | <i>riserve indisponibili per beni demaniali e patrimoniali indisponibili e per i beni culturali</i> | 0,00                | 0,00                |                            |                           |
| e                                       | <i>altre riserve indisponibili</i>  | 0,00                | 0,00                |                            |                           |
| f                                       | <i>altre riserve disponibili</i>  | 0,00                | 0,00                |                            |                           |
| III                                     | Risultato economico dell'esercizio  | -467,47             | 128.034,81          | AIX                        | AIX                       |
| IV                                      | Risultati economici di esercizi precedenti  | 100.017,22          | -28.017,59          | AVII                       |                           |
| V                                       | Riserve negative per beni indisponibili   | 0,00                | 0,00                |                            |                           |
| <b>TOTALE PATRIMONIO NETTO (A)</b>      |   | <b>228.052,26</b>   | <b>228.519,73</b>   |                            |                           |
| <b>B) FONDI PER RISCHI ED ONERI</b>     |   |                     |                     |                            |                           |
| 1                                       | Per trattamento di quiescenza   | 0,00                | 0,00                | B1                         | B1                        |
| 2                                       | Per imposte   | 0,00                | 0,00                | B2                         | B2                        |
| 3                                       | Altri   | 222.741,75          | 170.260,75          | B3                         | B3                        |
| <b>TOTALE FONDI RISCHI ED ONERI (B)</b> |   | <b>222.741,75</b>   | <b>170.260,75</b>   |                            |                           |
| <b>C) TRATTAMENTO DI FINE RAPPORTO</b>  |   | 0,00                | 0,00                | C                          | C                         |
| <b>TOTALE T.F.R. (C)</b>                |   | <b>0,00</b>         | <b>0,00</b>         |                            |                           |
| <b>D) DEBITI</b>                        |   |                     |                     |                            |                           |
| 1                                       | Debiti da finanziamento   | <b>992.574,00</b>   | <b>110.531,44</b>   |                            |                           |
| a                                       | <i>prestiti obbligazionari</i>  | 0,00                | 0,00                | D1e D2                     | D1                        |
| b                                       | <i>v/ altre amministrazioni pubbliche</i>   | 0,00                | 0,00                |                            |                           |
| c                                       | <i>verso banche e tesoriere</i>   | 992.574,00          | 110.531,44          | D4                         | D3 e D4                   |
| d                                       | <i>verso altri finanziatori</i>   | 0,00                | 0,00                | D5                         |                           |
| 2                                       | Debiti verso fornitori  | 760.991,50          | 2.117.285,69        | D7                         | D6                        |
| 3                                       | Acconti   | 0,00                | 0,00                | D6                         | D5                        |
| 4                                       | Debiti per trasferimenti e contributi   | <b>1.269.227,74</b> | <b>2.803.421,28</b> |                            |                           |
| a                                       | <i>enti finanziati dal servizio sanitario nazionale</i>   | 0,00                | 0,00                |                            |                           |
| b                                       | <i>altre amministrazioni pubbliche</i>  | 61.010,91           | 54.221,19           |                            |                           |
| c                                       | <i>imprese controllate</i>  | 0,00                | 0,00                | D9                         | D8                        |
| d                                       | <i>imprese partecipate</i>  | 0,00                | 0,00                | D10                        | D9                        |
| e                                       | <i>altri soggetti</i>   | 1.208.216,83        | 2.749.200,09        |                            |                           |
| 5                                       | Altri debiti  | <b>738.063,25</b>   | <b>781.392,61</b>   | D12, D13, D14              | D11, D12, D13             |
| a                                       | <i>tributari</i>  | 95.271,74           | 57.539,81           |                            |                           |
| b                                       | <i>verso istituti di previdenza e sicurezza sociale</i>   | 48.717,96           | 47.829,71           |                            |                           |
| c                                       | <i>per attività svolta per c/terzi</i>  | 0,00                | 0,00                |                            |                           |
| d                                       | <i>altri</i>  | 594.073,55          | 676.023,09          |                            |                           |
| <b>TOTALE DEBITI (D)</b>                |   | <b>3.760.856,49</b> | <b>5.812.631,02</b> |                            |                           |

|    |   |                     |                     |   |   |
|----|---|---------------------|---------------------|---|---|
|    | <b>E) RATEI E RISCONTI E CONTRIBUTI AGLI INVESTIMENTI</b> |                     |                     |   |   |
| I  | Ratei passivi   | 85.434,07           | 54.409,12           | E | E |
| II | Risconti passivi  | 948.881,45          | 1.417.745,86        | E | E |
| 1  | Contributi agli investimenti                              | <b>0,00</b>         | <b>0,00</b>         |   |   |
| a  | da altre amministrazioni pubbliche                        | 0,00                | 0,00                |   |   |
| b  | da altri soggetti   | 0,00                | 0,00                |   |   |
| 2  | Concessioni pluriennali                                   | 0,00                | 0,00                |   |   |
| 3  | Altri risconti passivi                                    | 948.881,45          | 1.417.745,86        |   |   |
|    | <b>TOTALE RATEI E RISCONTI (E)</b>                        | <b>1.034.315,52</b> | <b>1.472.154,98</b> |   |   |
|    | <b>TOTALE DEL PASSIVO (A+B+C+D+E)</b>                     | <b>5.245.966,02</b> | <b>7.683.566,48</b> |   |   |
|    | <b>CONTI D'ORDINE</b>                                     |                     |                     |   |   |
|    | 1) Impegni su esercizi futuri                             | 593.794,74          | 493.955,74          |   |   |
|    | 2) Beni di terzi in uso                                   | 0,00                | 0,00                |   |   |
|    | 3) Beni dati in uso a terzi                               | 0,00                | 0,00                |   |   |
|    | 4) Garanzie prestate a amministrazioni pubbliche          | 0,00                | 0,00                |   |   |
|    | 5) Garanzie prestate a imprese controllate                | 0,00                | 0,00                |   |   |
|    | 6) Garanzie prestate a imprese partecipate                | 0,00                | 0,00                |   |   |
|    | 7) Garanzie prestate a altre imprese                      | 0,00                | 0,00                |   |   |
|    | <b>TOTALE CONTI D'ORDINE</b>                              | <b>593.794,74</b>   | <b>493.955,74</b>   |   |   |

#### A) PATRIMONIO NETTO

Il patrimonio netto ha un valore in diminuzione di € 467,47 ed è pari ad € 228.052,26.

Il dettaglio delle voci è il seguente:

- I) Fondo di dotazione: rappresenta la parte indisponibile del patrimonio netto, a garanzia della struttura patrimoniale dell'ente ed è pari ad € 128.502,51
- II) Riserve: si dividono in riserve disponibili e indisponibili.  
Le riserve disponibili costituiscono la parte del patrimonio netto che, in caso di perdita, è utilizzabile per la copertura; sono costituite da:
  - b. Riserva da capitale: La voce non è movimentata.
  - c. Riserva da permessi di costruire: La voce non è movimentata.
- f. Altre riserve disponibili: La voce non è movimentata.

Le riserve indisponibili rappresentano la parte del patrimonio netto posta a garanzia dei beni demaniali e culturali o delle altre voci dell'attivo patrimoniale non destinabili alla copertura delle perdite.

- d. Riserve indisponibili per beni demaniali e patrimoniali indisponibili e per beni culturali, di importo pari al valore dei beni demaniali, patrimoniali e culturali iscritti nell'attivo patrimoniale.
- e. altre riserve indisponibili, costituite a seguito di conferimenti a fondo di dotazione di specifici enti oppure dagli utili derivanti dall'applicazione del metodo del patrimonio netto

In particolare, al 31.12.2025 la voce II) Riserve è movimentata per un totale di € 0,00 e così suddivisa:

- b. Riserva da capitale: € 0,00
- c. Riserva da permessi di costruire: € 0,00
- d. Riserve indisponibili per beni demaniali ...: € 0,00
- e. Altre riserve indisponibili: € 0,00
- f. Altre riserve disponibili: € 0,00

III) Risultato economico dell'esercizio: l'importo rispecchia il risultato dell'esercizio ed è pari ad € -467,47

- IV) Risultati economici di esercizi precedenti: rappresenta gli importi che negli anni non sono stati accantonati nelle riserve o portati ad incremento del fondo di dotazione, così come le perdite non ripianate. Il valore di tale voce è di € 100.017,22
- V) Riserve negative per beni indisponibili: Tale voce, utilizzata quando la voce “risultati economici di esercizi precedenti” e le riserve disponibili non sono capienti per consentire la costituzione o l’incremento delle riserve indisponibili, non è stata movimentata negli anni.

Per quanto riguarda la possibilità di distribuzione, data la natura soggettiva dell’ente nulla è distribuibile.

## B) FONDO PER RISCHI E ONERI

L’importo del fondo pari ad € 222.741,75 rispecchia il valore delle risorse accantonate dall’Ente, al netto del FCDE che viene riportato a riduzione del valore dei crediti.

## C) TFR

La voce non è movimentata.

## D) DEBITI

Il totale dei debiti è pari ad € 3.760.856,49

I **debiti da finanziamento** dell’ente sono determinati dalla somma algebrica del debito all’inizio dell’esercizio più gli accertamenti sulle accensioni di prestiti effettuati nell’esercizio meno i pagamenti per il rimborso dei prestiti.

I debiti verso fornitori sono iscritti nello stato patrimoniale solo se corrispondenti ad obbligazioni giuridiche perfezionate esigibili per le quali il servizio è stato reso o è avvenuto lo scambio dei beni. La corretta applicazione del principio della competenza finanziaria garantisce la corrispondenza con i residui passivi di uguale natura.

I **debiti di funzionamento** sono quelli che derivano dal normale processo di approvvigionamento dei fattori produttivi per l’esercizio della normale attività istituzionale e non dell’Ente.

L’aggregato debiti di funzionamento, seguendo un approccio residuale, racchiude tutto ciò che non ha natura finanziaria in modo esplicito, cioè tutti i valori che scaturiscono da operazioni che non hanno attinenza con il fattore generico denaro ma bensì con l’acquisizione di fattori produttivi specifici. Sono debiti di funzionamento, pertanto:

- i debiti verso i fornitori;
- i debiti verso controllate, collegate e controllanti di natura commerciale;
- i debiti verso l’erario;
- i debiti verso istituti di previdenza e di sicurezza sociale;
- gli altri debiti di natura commerciale.

I debiti di funzionamento, dunque, sono ricollegabili alle operazioni di acquisizione dei fattori produttivi specifici, cioè beni di natura corrente (materie prime, componenti, materie sussidiarie e accessorie, ecc.); beni durevoli (immobilizzazioni materiali e immateriali) e servizi di varia natura (lavoro, servizi della pubblica amministrazione, ecc.).

Non sono presenti crediti e debiti relativi ad operazioni che prevedono l’obbligo per l’acquirente di retrocessione a termine;

## E) RATEI E RISCONTI PASSIVI

I) Ratei passivi: l’importo di € 85.434,07 in aumento di € 31.024,95 rispetto all’anno precedente, è relativo al salario accessorio e premiante nelle componenti salario, oneri ed Irap costituenti FPV;

II) Risconti passivi: l’importo finale di € 948.881,45, in diminuzione rispetto l’esercizio precedente di € 468.864,41. Nel dettaglio la voce comprende:

- Altri risconti passivi, per complessivi € 948.881,45, relativo ai vincoli iscritti dall’ente.

Non esistono oneri finanziari imputati nell'esercizio ai valori iscritti nell'attivo dello stato patrimoniale poiché l'ente non ha attivato contratti di leasing finanziario;

## • CONTO ECONOMICO

Il conto economico evidenzia i componenti positivi e negativi della gestione di competenza economica dell'esercizio considerato, rilevati dalla contabilità economico-patrimoniale, nel rispetto del principio contabile generale n. 17 e dei principi applicati della contabilità economico-patrimoniale di cui all'allegato n. 1 e n. 10 al decreto legislativo 23 giugno 2011, n. 118, e successive modificazioni, e rileva il risultato economico dell'esercizio.

Come per lo stato patrimoniale, anche il conto economico è stato redatto secondo lo schema previsto dal D. Lgs. 118/2011 e secondo i principi di cui all'allegato n. 4/3 e pertanto gli schemi contabili risultano differenti da quelli previsti dal previgente D.P.R. 194/96. Nel Conto Economico sono rilevati i componenti positivi e negativi della gestione secondo i criteri di competenza economica. Lo schema è formulato sulla base di un modello a struttura scalare che evidenzia i risultati della gestione caratteristica, finanziaria, straordinaria e giunge al risultato economico finale.

Per quanto concerne l'importo complessivo degli impegni, delle garanzie e delle passività potenziali non risultanti dallo stato patrimoniale, con indicazione della natura delle garanzie reali prestate, si precisa che non ricorre la fattispecie.

| CONTO ECONOMICO  |  | 2025                 | 2024                 | riferimento | riferimento |
|--|--|----------------------|----------------------|-------------|-------------|
|  |  |                      |                      | art.2425 cc | DM 26/4/95  |
| <b><u>A) COMPONENTI POSITIVI DELLA GESTIONE</u></b>                  |  |                      |                      |             |             |
| 1  | Proventi da tributi  | 0,00                 | 0,00                 |             |             |
| 2  | Proventi da fondi perequativi  | 0,00                 | 0,00                 |             |             |
| 3  | Proventi da trasferimenti e contributi                                     | <b>10.898.058,80</b> | <b>11.420.895,46</b> |             |             |
| a  | <i>Proventi da trasferimenti correnti</i>                                  | 10.898.058,80        | 11.304.401,86        |             | A5c         |
| b  | <i>Quota annuale di contributi agli investimenti</i>                       | 0,00                 | 0,00                 |             | E20c        |
| c  | <i>Contributi agli investimenti</i>  | 0,00                 | 116.493,60           |             |             |
| 4  | Ricavi delle vendite e prestazioni e proventi da servizi pubblici          | <b>305.701,69</b>    | <b>247.507,13</b>    | A1          | A1a         |
| a  | <i>Proventi derivanti dalla gestione dei beni</i>                          | 0,00                 | 0,00                 |             |             |
| b  | <i>Ricavi della vendita di beni</i>  | 0,00                 | 0,00                 |             |             |
| c  | <i>Ricavi e proventi dalla prestazione di servizi</i>                      | 305.701,69           | 247.507,13           |             |             |
| 5  | Variazioni nelle rimanenze di prodotti in corso di lavorazione, etc. (+/-) | 0,00                 | 0,00                 | A2          | A2          |
| 6  | Variazione dei lavori in corso su ordinazione                              | 0,00                 | 0,00                 | A3          | A3          |
| 7  | Incrementi di immobilizzazioni per lavori interni                          | 0,00                 | 0,00                 | A4          | A4          |
| 8  | Altri ricavi e proventi diversi  | 277.579,32           | 132.669,19           | A5          | A5 a e b    |
| <b>TOTALE COMPONENTI POSITIVI DELLA GESTIONE (A)</b>                 |  | <b>11.481.339,81</b> | <b>11.801.071,78</b> |             |             |
| <b><u>B) COMPONENTI NEGATIVI DELLA GESTIONE</u></b>                  |  |                      |                      |             |             |
| 9  | Acquisto di materie prime e/o beni di consumo                              | 15.188,79            | 56.637,99            | B6          | B6          |
| 10   | Prestazioni di servizi   | 2.494.569,22         | 1.924.071,98         | B7          | B7          |
| 11   | Utilizzo beni di terzi   | 2.117.074,08         | 2.174.689,97         | B8          | B8          |
| 12   | Trasferimenti e contributi   | <b>4.429.954,47</b>  | <b>5.724.696,99</b>  |             |             |
| a  | <i>Trasferimenti correnti</i>  | 4.429.954,47         | 5.608.203,39         |             |             |
| b  | <i>Contributi agli investimenti ad Amministrazioni pubb.</i>               | 0,00                 | 0,00                 |             |             |
| c  | <i>Contributi agli investimenti ad altri soggetti</i>                      | 0,00                 | 116.493,60           |             |             |
| 13   | Personale  | 1.725.480,35         | 1.695.740,42         | B9          | B9          |
| 14   | Ammortamenti e svalutazioni  | <b>4.920,68</b>      | <b>245,74</b>        | B10         | B10         |
| a  | <i>Ammortamenti di immobilizzazioni Immateriali</i>                        | 0,00                 | 0,00                 | B10a        | B10a        |
| b  | <i>Ammortamenti di immobilizzazioni materiali</i>                          | 126,57               | 245,74               | B10b        | B10b        |
| c  | <i>Altre svalutazioni delle immobilizzazioni</i>                           | 0,00                 | 0,00                 | B10c        | B10c        |
| d  | <i>Svalutazione dei crediti</i>  | 4.794,11             | 0,00                 | B10d        | B10d        |
| 15   | Variazioni nelle rimanenze di materie prime e/o beni di consumo (+/-)      | 0,00                 | 0,00                 | B11         | B11         |
| 16   | Accantonamenti per rischi  | 0,00                 | 0,00                 | B12         | B12         |
| 17   | Altri accantonamenti   | 52.481,00            | 66.756,67            | B13         | B13         |
| 18   | Oneri diversi di gestione  | 23.778,51            | 13.394,65            | B14         | B14         |
| <b>TOTALE COMPONENTI NEGATIVI DELLA GESTIONE (B)</b>                 |  | <b>10.863.447,10</b> | <b>11.656.234,41</b> |             |             |
| <b>DIFFERENZA FRA COMP. POSITIVI E NEGATIVI DELLA GESTIONE (A-B)</b> |  | <b>617.892,71</b>    | <b>144.837,37</b>    |             |             |
| <b><u>C) PROVENTI ED ONERI FINANZIARI</u></b>                        |  |                      |                      |             |             |
| <i>Proventi finanziari</i>   |  |                      |                      |             |             |
| 19   | Proventi da partecipazioni   | <b>0,00</b>          | <b>0,00</b>          | C15         | C15         |
| a  | <i>da società controllate</i>  | 0,00                 | 0,00                 |             |             |
| b  | <i>da società partecipate</i>  | 0,00                 | 0,00                 |             |             |
| c  | <i>da altri soggetti</i>   | 0,00                 | 0,00                 |             |             |
| 20   | Altri proventi finanziari  | 0,01                 | 0,01                 | C16         | C16         |
| <b>Totale proventi finanziari</b>                                    |  | <b>0,01</b>          | <b>0,01</b>          |             |             |
| <i>Oneri finanziari</i>  |  |                      |                      |             |             |
| 21   | Interessi ed altri oneri finanziari  | <b>17.591,47</b>     | <b>70.328,07</b>     | C17         | C17         |
| a  | <i>Interessi passivi</i>   | 17.591,47            | 70.328,07            |             |             |
| b  | <i>Altri oneri finanziari</i>  | 0,00                 | 0,00                 |             |             |
| <b>Totale oneri finanziari</b>                                       |  | <b>17.591,47</b>     | <b>70.328,07</b>     |             |             |
| <b>TOTALE PROVENTI ED ONERI FINANZIARI (C)</b>                       |  | <b>-17.591,46</b>    | <b>-70.328,06</b>    |             |             |

|    |   |                     |                     |     |            |
|----|---|---------------------|---------------------|-----|------------|
|    | <b>D) RETTIFICHE DI VALORE ATTIVITA' FINANZIARIE</b>      |                     |                     |     |            |
| 22 | Rivalutazioni   | 0,00                | 0,00                | D18 | <b>D18</b> |
| 23 | Svalutazioni  | 0,00                | 0,00                | D19 | <b>D19</b> |
|    | <b>TOTALE RETTIFICHE (D)</b>                              | <b>0,00</b>         | <b>0,00</b>         |     |            |
|    | <b>E) PROVENTI ED ONERI STRAORDINARI</b>                  |                     |                     |     |            |
| 24 | Proventi straordinari                                     | <b>927.344,92</b>   | <b>1.884.082,26</b> | E20 | E20        |
| a  | <i>Proventi da permessi di costruire</i>                  | 0,00                | 0,00                |     |            |
| b  | <i>Proventi da trasferimenti in conto capitale</i>        | 0,00                | 0,00                |     |            |
| c  | <i>Sopravvenienze attive e insussistenze del passivo</i>  | 927.344,92          | 1.884.082,26        |     | E20b       |
| d  | <i>Plusvalenze patrimoniali</i>                           | 0,00                | 0,00                |     | E20c       |
| e  | <i>Altri proventi straordinari</i>                        | 0,00                | 0,00                |     |            |
|    | <b>Totale proventi straordinari</b>                       | <b>927.344,92</b>   | <b>1.884.082,26</b> |     |            |
| 25 | Oneri straordinari  | <b>1.417.288,76</b> | <b>1.719.904,18</b> | E21 | E21        |
| a  | <i>Trasferimenti in conto capitale</i>                    | 0,00                | 0,00                |     |            |
| b  | <i>Sopravvenienze passive e insussistenze dell'attivo</i> | 1.417.288,76        | 1.719.904,18        |     | E21b       |
| c  | <i>Minusvalenze patrimoniali</i>                          | 0,00                | 0,00                |     | E21a       |
| d  | <i>Altri oneri straordinari</i>                           | 0,00                | 0,00                |     | E21d       |
|    | <b>Totale oneri straordinari</b>                          | <b>1.417.288,76</b> | <b>1.719.904,18</b> |     |            |
|    | <b>TOTALE PROVENTI ED ONERI STRAORDINARI (E)</b>          | <b>-489.943,84</b>  | <b>164.178,08</b>   |     |            |
|    | <b>RISULTATO PRIMA DELLE IMPOSTE (A-B+C+D+E)</b>          | <b>110.357,41</b>   | <b>238.687,39</b>   |     |            |
| 26 | Imposte   | 110.824,88          | 110.652,58          | E22 | E22        |
| 27 | <b>RISULTATO DELL'ESERCIZIO</b>                           | <b>-467,47</b>      | <b>128.034,81</b>   | E23 | E23        |

#### A) COMPONENTI POSITIVI DELLA GESTIONE

I componenti positivi della gestione comprendono:

A1 → “Proventi da tributi” La voce comprende i proventi di natura tributaria di competenza economica dell’esercizio. La voce non è movimentata.

A2 → “Proventi da fondi perequativi”: La voce comprende i proventi di natura tributaria derivanti dai fondi perequativi di competenza economica dell’esercizio. La voce non è movimentata.

A3 → “Proventi da trasferimenti e contributi”: pari ad €. 10.898.058,80, in diminuzione di € 522.836,66 rispetto all’esercizio 2024, che corrispondono a tutti i proventi da trasferimenti correnti all’ente dallo Stato, dalla Regione, da organismi comunitari ed internazionali, da altre amministrazioni pubbliche e da altri soggetti.

A4 → “Proventi delle vendite e delle prestazioni di beni e servizi pubblici”: Vi rientrano i ricavi derivanti dall’erogazione del servizio pubblico di competenza economica dell’esercizio, nonché dalla vendita di beni. La voce è movimentata per € 305.701,69, in aumento rispetto all’esercizio precedente per € 58.194,56

A5 → “Variazione nelle rimanenze di prodotti in corso di lavorazione”: In tale voce è riportata la variazione tra il valore delle rimanenze finali e le rimanenze iniziali. La voce non è movimentata.

A6 → “Variazione dei lavori in corso su ordinazione”: In tale voce è riportata la variazione tra il valore delle rimanenze finali dei lavori in corso su ordinazione ed il valore delle rimanenze iniziali. La voce non è movimentata.

A7 → “Incrementi di immobilizzazioni per lavori interni”: Corrisponde alla somma dei costi di competenza dell’esercizio relativi ai fattori produttivi consumati nella realizzazione dell’immobilizzazione. La voce non è movimentata.

A8 → “Altri ricavi e proventi diversi” Voce residuale per entrate non classificate nelle voci precedenti, movimentata per un totale di € 277.579,32, in aumento per € 144.910,13

#### B) COMPONENTI NEGATIVI DELLA GESTIONE

I componenti negativi della gestione invece comprendono:

B9) B10) B11) → Acquisto di materie prime e beni di consumo, prestazioni di servizi ed utilizzo beni di terzi che sono correlati al macroaggregato 103 della spesa corrente, per un totale di € 4.626.832,09, in aumento rispetto all’esercizio precedente per € 471.432,15

B12) → “Trasferimenti e contributi” costituiti dalle risorse finanziarie correnti trasferiti dall’ente ad altre amministrazioni pubbliche o a privati in assenza di una controprestazione, per € 4.429.954,47, in diminuzione di € 1.294.742,52

B13) → “Spesa del Personale” pari ad Euro 1.725.480,35 in base alla dinamica dei ratei passivi e al netto di eventuali arretrati, in aumento rispetto all’esercizio precedente per € 29.739,93;

B14) → “Ammortamenti e svalutazioni” per complessivi Euro 4.920,68, in aumento di € 4.674,94, costituiti da:

b Ammortamenti di immobilizzazioni materiali € 126.57

d Svalutazione crediti € 4.794,11

B15 → “Variazioni nelle rimanenze di materie prime e/o beni di consumo” In tale voce rientra la variazione delle rimanenze di materie prime, merci e beni di consumo acquistate e non utilizzate alla chiusura dell’esercizio. La voce non è movimentata.

B16 → “Accantonamenti per rischi”. Tale voce costituisce l’accantonamento effettuato nell’esercizio per rischi futuri in ossequio al principio di competenza economica. La voce non è movimentata.

B17 → “Altri accantonamenti” Tale voce costituisce l’accantonamento residuale effettuato nell’esercizio in ossequio al principio di competenza economica. La voce è movimentata per € 52.481,00, in diminuzione rispetto all’esercizio precedente per € 14.275,67.

B18) → “Oneri diversi di gestione” costituiti da oneri della gestione di competenza dell’esercizio non classificati nelle voci precedenti (servizi assicurativi, economato, rimborsi diritti di segreteria) per € 23.778,51 ed in aumento rispetto all’esercizio precedente per € 10.383,86.

### C) PROVENTI ED ONERI FINANZIARI

Proventi finanziari €. 0,01 – voci corrispondenti:

- C19) → “Proventi da partecipazioni” la voce non è movimentata.
- C20) → “Altri proventi finanziari”: € 0,01.

Oneri finanziari €. 17.591,47 – voci corrispondenti:

- C21a) → “Interessi passivi” L’importo di € 17.591,47 si riferisce agli interessi sui mutui corrisposti in corso d’anno ed è in diminuzione rispetto all’esercizio precedente per € 52.736,60
- C21b) → “Altri oneri finanziari” La voce non è movimentata.

### E) PROVENTI E ONERI STRAORDINARI

Proventi straordinari €. 927.344,92 – Sono indicati in tali voci i proventi di competenza economica di esercizi precedenti, le insussistenze del passivo e le sopravvenienze dell’attivo, i proventi da permessi da costruire e le plusvalenze patrimoniali, oltre ai proventi e ai ricavi di carattere straordinario. \_

- E24c) → “Sopravvenienze attive e insussistenze del passivo” - Importo totale di € 927.344,92

Oneri straordinari €. 1.417.288,76 – voci corrispondenti: - Sono indicati in tali voci gli oneri e i costi di competenza economica di esercizi precedenti, le insussistenze dell’attivo e le sopravvenienze del passivo, le minusvalenze patrimoniali e gli altri oneri e costi di carattere straordinario.

- E25b) → “Sopravvenienze passive e insussistenze dell’attivo” Importo di €. 1.417.288,76

ULTERIORI INFORMAZIONI:

Con riferimento alle disposizioni contenute nell'art. 2427 del Codice civile, relative al contenuto della nota integrativa in oggetto, si forniscono le seguenti ulteriori informazioni:

- punto 14 → L'ente non è soggetto all'imposta sui redditi e pertanto non si è dato corso ad analisi in tale campo.
- punto 15 → Il numero medio dei dipendenti, ripartiti per categoria, è il seguente:

| AREA              | Numero | PROFILO                      | POSIZIONE ACCESSO | POSIZIONE ECONOMICA | PART TIME |
|-------------------|--------|------------------------------|-------------------|---------------------|-----------|
| Operatori esperti | 1      | Collaboratore amministrativo | B1                | B1+1diff.           | 53%       |
|                   | 1      | OSS                          | B1                | B4                  | 70%       |
|                   | 1      | OSS                          | B1                | B4+ 1 diff.         |           |
|                   | 1      | OSS                          | B1                | B4+1 diff.          |           |
|                   | 1      | OSS                          | B1                | B4+1 diff.          |           |
|                   | 1      | Collaboratore am.            | B1                | B4 +1 diff.         | 53%       |
|                   | 1      | OSS                          | B1                | B5 +1 diff.         |           |
|                   | 1      | OSS                          | B1                | B5                  |           |
| 9                 | 1      | Collaboratore am.            | B1                | B6 +1 diff.         |           |
| Istruttori        |        |                              |                   |                     |           |
|                   | 1      | Istruttore am.               | C1                | C1                  |           |
|                   | 1      | Istruttore am.               | C1                | C1+ 1 diff.         |           |
|                   | 1      | Educatore                    | C1                | C1                  |           |
|                   | 1      | Educatore                    | C1                | C1                  |           |
|                   | 1      | Istruttore am.               | C1                | C1                  |           |
|                   | 1      | Istruttore am. Con.          | C1                | C1                  |           |
|                   | 1      | Istruttore am.               | C1                | C2+ 1 diff.         |           |
|                   | 1      | Istruttore am. Con.          | C1                | C2                  |           |
|                   | 1      | Istruttore am. Con.          | C1                | C1+ 1 diff.         |           |
|                   | 1      | Educatore                    | C1                | C3+ 1diff.          | 60%       |
|                   | 1      | Istruttore am.               | C1                | C3+ 1diff.          |           |
|                   | 1      | Educatore                    | C1                | C3+ 1 diff.         |           |
|                   | 1      | Istruttore am. Con.          | C1                | C3+ 1 diff.         | 75%       |
| 14                | 1      | Educatore                    | C1                | C4+ 1 diff.         |           |
| Funzionari        |        |                              |                   |                     |           |
|                   | 1      | Educatore                    | D1                | D1                  | 70%       |
|                   | 1      | Educatore                    | D1                | D1                  |           |
|                   | 1      | Educatore                    | D1                | C5 + 1 diff.        |           |
|                   | 1      | Educatore                    | D1                | C5 + 1 diff.        |           |
|                   | 1      | Assistente Sociale           | D1                | D1                  |           |
|                   | 1      | Assistente Sociale           | D1                | D1                  |           |
|                   | 1      | Assistente Sociale           | D1                | D1+1 diff.          |           |
|                   | 1      | E.Q.                         | D1                | D1                  |           |
|                   | 1      | Resp.Servizio                | D1                | D1+1 diff.          |           |
|                   | 1      | Assistente Sociale           | D1                | D1 + 1 diff.        |           |
|                   | 1      | Assistente Sociale           | D1                | D1                  |           |
|                   | 1      | Assistente Sociale           | D1                | D1                  |           |
|                   | 1      | Assistente Sociale           | D1                | D1                  |           |
|                   | 1      | Assistente Sociale           | D1                | D1                  |           |
|                   | 1      | Assistente Sociale           | D1                | D1                  |           |
|                   | 1      | Assistente Sociale           | D1                | D2+ 1 diff.         |           |
|                   | 1      | Assistente Sociale           | D1                | D2 + 1 diff.        | 50%       |
|                   | 1      | Assistente Sociale           | D1                | D2                  |           |
|                   | 1      | Assistente Sociale           | D1                | D2 + 1 diff.        |           |
|                   | 1      | Funzionario amm.             | D1                | D3 + 1 diff.        |           |
|                   | 1      | Assistente Sociale           | D1                | D4 + 1 diff.        |           |
|                   | 1      | E. Q.                        | D1                | D4 + 1 diff.        |           |
|                   | 1      | Assistente Sociale           | D1                | D4+ 1 diff.         | 83,33%    |
| 24                | 1      | Assistente Sociale           | D1                | D4                  | 83,33%    |
| 1                 | 1      | Direttore                    |                   |                     |           |
| <b>TOT. 48</b>    |        |                              |                   |                     |           |

- punto 16 → Non sono previsti anticipazioni o crediti ad amministratori e sindaci.
- punto 16 bis → Il corrispettivo annuale spettante al Revisore dei Conti Unico è di €. 4.821,44.

- punto 17 → L'Ente locale non ha emesso azioni di alcuna categoria.
- punto 18 → l'Ente non possiede azioni di godimento, obbligazioni convertibili in azioni, i warrants, le opzioni e i titoli o valori emessi da società.
- punto 19 → l'Ente non ha emesso strumenti finanziari
- punto 19 bis → Finanziamenti effettuati da soci: non ricorre la fattispecie.
- punto 20 → Patrimoni destinati ad uno specifico affare: non ricorre la fattispecie.
- punto 21 → Contratti relativi al finanziamento di uno specifico affare: non ricorre la fattispecie.
- punto 22 → Operazioni di locazione finanziaria che comportano il trasferimento al locatario della parte prevalente dei rischi e dei benefici inerenti ai beni che ne costituiscono oggetto: non ricorre la fattispecie
- punto 22 bis → L'Ente non ha posto in essere alcuna operazione con parti correlate;
- punto 22 ter → L'Ente non possiede accordi non risultanti dallo Stato Patrimoniale;
- punto 22 quater → Non vi sono fatti di rilievo avvenuti dopo la chiusura dell'esercizio.
- punto 22 quinquies e 22 sexies → Per quanto attiene al bilancio consolidato, l'Ente rinvia l'eventuale analisi e predisposizione alla propria deliberazione di ricognizione del Gruppo Amministrazione Pubblica (delibera G.C. n. 2 del 9/1/2019).

## CONSIDERAZIONI FINALI

Il risultato economico d'esercizio mostra, al netto delle imposte pari ad € 11.0824,88, una perdita di **€- 467,47** e determina una corrispondente diminuzione del patrimonio netto.

**o) ALTRE INFORMAZIONI RIGUARDANTI I RISULTATI DELLA GESTIONE, RICHIESTE DALLA LEGGE O NECESSARIE PER L'INTERPRETAZIONE DEL RENDICONTO.**

### Tempi di pagamento

Tutte le pubbliche amministrazioni sono tenute a pagare le proprie fatture entro 30 giorni dalla data del loro ricevimento, ad eccezione degli enti del servizio sanitario nazionale, o quando ciò sia oggettivamente giustificato dalla natura particolare del contratto o da talune sue caratteristiche, per i quali il termine massimo di pagamento è fissato in 60 giorni. Il rispetto di queste scadenze è un fattore di cruciale importanza per il buon funzionamento dell'economia nazionale e rientra nel rispetto delle direttive europee in materia di pagamenti dei debiti commerciali, su cui la Commissione Europea effettua un puntuale e rigoroso controllo. Negli ultimi anni, anche grazie all'introduzione della fatturazione elettronica, obbligatoria per tutte le pubbliche amministrazioni dal 31 marzo 2015, il numero delle pubbliche amministrazioni che paga i fornitori con tempi medi più lunghi di quelli previsti dalla normativa vigente si è gradualmente e progressivamente ridotto.

Inoltre, nell'ambito del Piano Nazionale di Ripresa e Resilienza (PNRR) dell'Italia, approvato con decisione di esecuzione del Consiglio europeo il 13 luglio 2021, tra le riforme abilitanti che l'Italia si è impegnata a realizzare in linea con le raccomandazioni della Commissione europea, è prevista la Riforma n. 1.11 relativa alla "Riduzione dei tempi di pagamento delle pubbliche amministrazioni e delle autorità sanitarie".

Ai fini dell'attuazione della citata Riforma, sono intervenute le disposizioni [2] di cui all'art. 4-bis del decreto-legge 24 febbraio 2023, n. 13, convertito, con modificazioni, dalla legge 21 aprile 2023, n. 41 (in vigore dal 22 aprile 2023), in virtù delle quali viene stabilito che:

- le amministrazioni centrali dello Stato adottano specifiche misure, anche di carattere organizzativo, al fine di efficientare i propri processi di spesa, dandone conto nella nota integrativa al rendiconto secondo gli schemi all'uopo predisposti nell'ambito della circolare annuale sul rendiconto generale dello Stato (comma 1);
- le pubbliche amministrazioni di cui all'art. 1, comma 2, del decreto legislativo n. 165/2001, nell'ambito

dei sistemi di valutazione della performance previsti dai rispettivi ordinamenti, provvedono, integrando i relativi contratti individuali, ad assegnare ai dirigenti responsabili dei pagamenti delle fatture commerciali, nonché a quelli apicali delle rispettive strutture, specifici obiettivi annuali relativi al rispetto dei tempi di pagamento, individuati con riferimento all'indicatore di ritardo annuale di cui all'art. 1, commi 859, lettera b), e 861, della legge n. 145/2018 e valutati, ai fini del riconoscimento della retribuzione di risultato, in misura non inferiore al 30%, stante la verifica del raggiungimento degli obiettivi relativi al rispetto dei tempi di pagamento da parte del competente organo di controllo di regolarità amministrativa e contabile sulla base degli indicatori elaborati mediante la piattaforma elettronica per la gestione telematica del rilascio delle certificazioni di cui all'art. 7, comma 1, del decreto-legge n. 35/2013 (comma 2);

- ai fini del monitoraggio e della rendicontazione degli obiettivi collegati alla Riforma del PNRR di cui sopra, il Dipartimento della Ragioneria generale dello Stato del Ministero dell'economia e delle

finanze definisce la base di calcolo e le modalità di rappresentazione degli indicatori ivi previsti (comma 3).

|   |          |
|---|----------|
| <i>Ritardo da tempi medi di pagamento fatture</i> | 52,12 gg |
|---|----------|

Lo stock del debito desumibile dalla Piattaforma Certificazione Crediti del Ministero ammonta al seguente valore:

|   |             |
|---|-------------|
| <i>Stock del debito residuo al 31.12.2025</i> | 49.130,54 € |
|---|-------------|

## RELAZIONE ILLUSTRATIVA AL RENDICONTO 2025

L'Amministrazione, con la presente relazione redatta secondo la struttura indicata dal D.lgs 118/2011 e successive modificazioni ed integrazioni, si prefigge essenzialmente i seguenti scopi:

- ✓ verificare i risultati conseguiti nella gestione 2025 in rapporto ai programmi individuati con conseguente valutazione dell'azione amministrativa;
- ✓ analizzare gli eventuali scostamenti intervenuti rispetto alle previsioni, soffermando l'attenzione sulle cause che li hanno prodotti.

Per dare giusti contenuti alla presente esposizione si ritiene che, prima di passare alla fase valutativa vera e propria, sia indispensabile richiamare, seppur sinteticamente, i principali obiettivi racchiusi nel Bilancio di Previsione 2025/2027 e, presenti nel Piano Programma 2025/2027, quale documento di pianificazione di medio termine in sostituzione del Documento Unico di Programmazione.

Il Consorzio, infatti, con delibera AS n. 24 del 06.11.2024, ha approvato il Nuovo Regolamento di contabilità, scegliendo di applicare il PRINCIPIO CONTABILE APPLICATO CONCERNENTE LA PROGRAMMAZIONE DI BILANCIO dell'allegato 4/1 del D.Lgs. n. 118/2011 il quale stabilisce che: "costituiscono strumenti della programmazione degli enti strumentali in contabilità finanziaria: [...]4.3 [...] [a] Il Piano delle attività o Piano programma".

Il Piano Programma è realizzato come un manifesto operativo per la creazione di valore pubblico, in cui anche nell'ottica della massima trasparenza dell'azione amministrativa, è reso evidente l'impatto dell'azione strategica in termini di miglioramento del benessere delle comunità rappresentate e delle attività svolte dall'ente.

MISSIONE 01 SERVIZI ISTITUZIONALI, GENERALI E DI GESTIONE

DIRETTORE DR. DANIELE PALERMITI

Al Consorzio sono attribuite le seguenti funzioni e attività:

- programma e realizza il sistema locale degli interventi sociali "a rete", stabilendone le forme di organizzazione e di coordinamento, i criteri gestionali e le modalità operative ed eroga i relativi servizi secondo i principi individuati dalla L.R. n.1/2004, al fine di realizzare un sistema di interventi omogeneamente distribuiti sul territorio;
- esercita le funzioni in materia di servizi sociali già ai sensi dell'art. 8, comma 5 della L.328/2000 e secondo quanto previsto all'art. 6 comma 2 lettera c) della Legge Regionale n° 1/2004;

- svolge le funzioni amministrative relative all'autorizzazione, alla vigilanza e all'accreditamento dei servizi sociali e delle strutture a ciclo residenziale o semiresidenziale anche in accordo con altri soggetti gestori;
- elabora ed adotta, mediante un accordo di programma, i piani di zona relativi agli ambiti territoriali di competenza, garantendo, nella realizzazione del sistema dei servizi sociali, l'integrazione e la collaborazione di tutti i soggetti, pubblici e privati, che concorrono alla programmazione, alla gestione e allo sviluppo dei servizi;
- promuove lo sviluppo di interventi di auto-aiuto e favorisce la reciprocità tra i cittadini nell'ambito della vita della comunità;
- coordina programmi, attività e progetti dei vari soggetti che operano nell'ambito territoriale di competenza per la realizzazione di interventi sociali integrati; garantisce ai cittadini l'informazione sui servizi attivati, l'accesso ai medesimi, ed il diritto di partecipare alla verifica della qualità dei servizi erogati.

### **Rapporti con le Amministrazioni comunali**

E' continuata in modo costante e proficua la collaborazione con le Amministrazioni comunali in tutti gli ambiti di intervento del Consorzio quale Ente strumentale dei Comuni.

Nel 2025 si sono svolti incontri con Sindaci e componenti del Consiglio di Amministrazione, presso le diverse sedi Consortili.

### **Partecipazione Coordinamento Direttori e Presidenti degli Enti Gestori delle funzioni socio assistenziali della Regione Piemonte.**

- Il Consorzio partecipa costantemente agli incontri mensili del Coordinamento Enti Gestori delle funzioni socio assistenziali con la figura del direttore e, a seconda della tipologia dei temi trattati, del Presidente del CdA.
- Nell'anno 2025 gli incontri del Coordinamento hanno continuato ad aver luogo tramite piattaforma informatica, causa l'emergenza sanitaria.
- Molteplici sono stati i temi affrontati in sede di Coordinamento, molti dei quali di carattere tecnico e di rapporti con altri Enti in particolare con la Regione Piemonte, importante evento nel corso del 2025 è stata una lettera scritta dal Coordinamento Enti Gestori Delle Funzioni Socio Assistenziali Della Regione Piemonte e indirizzata alla Regione Piemonte:

#### **Oggetto: segnalazione criticità relative alla liquidità di cassa degli Enti gestori delle funzioni socio assistenziali.**

*Gentilissimi,*

*come già segnalato da parte di più Enti nel corso del 2025, gli Enti gestori scriventi portano nuovamente alla Vostra attenzione la grave situazione di criticità determinata dai mancati trasferimenti da parte della Regione Piemonte, che riguardano ad oggi non solamente l'annualità 2025, ma anche una parte consistente delle assegnazioni 2024, al fine di scongiurare l'eventualità di interruzione dei servizi.*

*Gli Enti gestori delle funzioni socio assistenziali registrano in questo momento il mancato pagamento del Fondo per la gestione del sistema integrato di interventi e servizi sociali 2024, oltre ad una serie di altri fondi di entità significativa, come ad esempio il Fondo per le Non autosufficienze – annualità 2024 in merito al quale numerosi Enti sono prossimi a terminare la liquidità del fondo 2022-2023, e alla maggior parte delle assegnazioni 2024-2025.*

*Tale situazione sta creando difficoltà di cassa che influiscono principalmente sulla possibilità di garantire all'utenza flussi mensili nel pagamento dei contributi e nell'erogazione delle prestazioni, sul rispetto delle prescrizioni relative ai tempi di pagamento di cui al decreto legge n. 19/2024, che mira all'allineamento dei tempi previsti dalla direttiva 2011/7/UE, e sulla necessità di anticipare le partite aperte sul fronte del PNRR, i cui acconti non sempre garantiscono la relativa disponibilità cassa agli Enti.*

*Doveroso ricordare come l'eventuale ricorso all'anticipazione di tesoreria comporti ulteriori oneri a carico dei bilanci, di rilevante entità col passare del tempo.*

*Si chiede pertanto alla Regione Piemonte di voler prendere in seria considerazione la grave situazione sopra descritta, procedendo a sbloccare quanto prima i pagamenti e le assegnazioni, al fine di permettere la prosecuzione dei servizi senza interruzioni.*

#### **Progetti di formazione e promozione in collaborazione con la rete istituzionale - Attività formative:**

Il Consorzio collabora con l’Agenzia nell’ambito dell’equipe didattico organizzativa (incontro informativo e di orientamento, selezione d’ingresso e finale) e come soggetto ospitante disponibile ad accogliere gli allievi nella struttura per un tirocinio di formazione e di orientamento al lavoro (come previsto da convenzione).

#### **D.Lgs. 81/2008 Tutela della salute e sicurezza nei luoghi di lavoro**

Nel 2024 è stato individuato un nuovo Responsabile del Servizio di Prevenzione e Protezione (RSPP), che ha coadiuvato il datore di lavoro alla redazione del Documento di Valutazione dei Rischi (DUVR), scadenza contratto 31.12.2025.

Il Consorzio nel corso del 2023 ha avviato un progetto intitolato:

-“La Valutazione Integrata dei Rischi Psicosociali da Stress Lavoro Correlato”

Il quadro normativo di riferimento per la valutazione del rischio stress lavoro correlato, coerentemente con quanto espresso dalla letteratura scientifica sul tema, indica chiaramente come lo stress non costituisca di per sé un danno alla salute, mentre una esposizione prolungata ai fattori che concorrono a determinarlo può ridurre l’efficienza sul lavoro e causare problemi di salute, sul piano fisico, mentale e sociale. Ne consegue che la valutazione dei rischi e le relative misure di prevenzione devono basarsi sulla corretta individuazione di tali “fattori che concorrono a determinarlo”.

L’Agenzia Europea per la Sicurezza e la Salute sul Lavoro (EU-OSHA) definisce “rischi psicosociali” l’insieme dei rischi che, in un certo ambito socio-economico di riferimento, sono connessi all’interazione fra le persone e aspetti di contesto e contenuto del lavoro, innescando il processo di stress cui quelle stesse persone possono essere sottoposte (Management of Psychosocial Risks at Work, 2012; 2016).

La valutazione di questo tipo di rischi è compresa negli obblighi derivanti dagli adempimenti di legge, che impongono la valutazione e l’evitamento o la riduzione di tutti i rischi per la salute (D. Lgs. 81/08).

A tal fine, il progetto avviato si propone come un modello operativo che permette innanzitutto di distinguere fra possibili conseguenze per la salute da una parte e fonti di rischio dall’altra, cioè fattori che possono aumentare la probabilità che quelle conseguenze si verifichino.

Il progetto mira a:

- delineare l’insieme dei fattori che concorrono a determinare il rischio stress lavoro-correlato;
- stabilire un approccio integrato alla valutazione dei rischi psicosociali;
- individuare azioni di prevenzione coerenti fra loro.

In sostanza, il progetto punta a rispondere agli obblighi di legge e sviluppare piani di miglioramento affrontando un’intera categoria di rischi con un approccio coerente e integrato, anziché moltiplicare gli sforzi per rincorrere tutti gli aspetti legati al termine-ombrello “stress”, sottovalutando dei rischi effettivi.

Esso è stato strutturato al fine di valutare e prevenire in modo integrato:

Stress Lavoro Correlato

- Disturbi generici da stress
- Sindrome Generale Di Adattamento
- Job Burnout
- Technostress
- Disturbo Post-Traumatico
- Violenza

- Molestie
- Mobbing
- Straining

Per poter svolgere la valutazione di questa tipologia di rischi, sia sul piano normativo (D. Lgs 81/08 e correlato riferimento all'Accordo Europeo 10/2004), sia sul piano metodologico (Commissione Consultiva Permanente 11/2010; interpello 5/20212; INAIL 2017), il progetto ha previsto la partecipazione e il coinvolgimento di tutto il personale del Consorzio. Il progetto si è concluso il 25 luglio 2024, giorno in cui è stato organizzato un incontro rivolto ai dipendenti al fine di trasmettere i risultati dell'indagine condotta.

In merito all'andamento degli infortuni e delle malattie professionali e della sorveglianza sanitaria nell'anno 2025 risultano per numero e tipologia degli eventi essere nella norma;

- i criteri di scelta, le caratteristiche tecniche e l'efficacia dei dispositivi di protezione individuale analizzati non hanno riscontrato criticità;
- i programmi di informazione e formazione dei preposti e dei lavoratori ai fini della sicurezza e della protezione della loro salute saranno calendarizzati nel corso dell'anno e dell'anno a seguire;
- gli obiettivi di miglioramento della sicurezza complessiva, l'utilizzo di un sistema per la gestione delle scadenze e delle esigenze formative saranno individuati in fasi di organizzazione degli interventi formativi in base alle reali esigenze.

Il RSPP, il Medico competente e il Direttore hanno effettuato il sopralluogo annuale in ogni Distretto, al fine di verificare il rispetto dei requisiti dettati dal D.Lgs 81/2008.

E' stato rispettato il piano di sorveglianza sanitaria ed attuato dal Medico Competente sulla base della esposizione ai rischi per ciascuna delle categorie professionali.

In ragione dell'emergenza sanitaria è stata mantenuta l'attività di prevenzione del contagio da COVID-19; in collaborazione con l'ASLTO5 è stato effettuato lo screening a tutti gli operatori con cadenza quindicinale per gli operatori a contatto con l'utenza e mensile per gli altri.

### **Lavoro agile**

Nel 2024 con la delibera n. 26 del 13 giugno del Consiglio di Amministrazione, il Consorzio ha approvato il Regolamento per il lavoro in modalità agile, nel corso del 2025 sono stati attivati accordi individuali per prestazione di lavoro svolgimento del lavoro agile.

Per quanto attiene specificatamente al "lavoro agile", le linee guida emanate dal Ministro per la P.A. hanno l'obiettivo di favorire l'adozione di nuovi modelli organizzativi, che valorizzino gli individui nel contesto familiare oltre che lavorativo e lo sviluppo di metodologie di direzione per obiettivi, incentrate sulla qualità più che sulla quantità del lavoro. Tuttavia in una realtà in cui il rapporto anche diretto con l'utenza rappresenta la mission istituzionale del Consorzio il lavoro agile, quale modalità lavorativa svincolata da orari, trova spazi di sviluppo limitati.

### **Tutele**

Per quanto attiene alle tutele, alle amministrazioni di sostegno e alle curatele delle persone adulte sono gestite dal Presidente del Consorzio in quanto Rappresentante Legale con apposito Ufficio Tutele costituito da un Amministrativo e un tempo lavoro e del 50% di un Assistente Sociale del Distretto di Chieri.

Con la presente si trasmettono i dati relativi alle situazioni in carico all'Ufficio Tutele relativi all'anno 2025:

- totale casi n. di cui:

Le prese in carico all'Ufficio Tutela relativi all'anno 2025 sono n. 96 di cui:

- Tutele n. 23
- Amministrazioni di Sostegno n. 72
- Curatele n. 1

L'elevato numero di tutele in capo al Consorzio suggerisce la programmazione e l'assegnazione all'Ufficio di maggiori risorse amministrative al fine di consentire una gestione più agevole e di abbreviare i tempi delle risposte e delle procedure.

### **Integrazione con l'ASLTO5**

Il Consorzio concorda con l'Asl TO5 le modalità di integrazione delle attività socio-sanitarie, nel quadro di riferimento dettato dagli Accordi di programma e nello svolgimento della propria mission.

Il Consorzio, al fine di assicurare il coinvolgimento diretto delle comunità locali nei compiti di indirizzo, programmazione, governo e gestione di propria competenza, intrattiene rapporti di consultazione periodica, in particolare sugli atti programmatici.

In data 8 agosto 2022 è stato sottoscritto dal Presidente del CSSAC e dal Direttore Generale dell'ASL TO5 l'"Accordo di programma tra il Consorzio dei Servizi Socio Assistenziali del Chierese (CSSAC) e l'ASL TO5 - Progetto Punti".

Con il suddetto Accordo viene riconosciuta la compartecipazione del 60% della retta giornaliera a carico dell'ASL TO5 e il restante 40% a carico del CSSAC, inoltre ai Punti Rete già in essere si è aggiunto quello di Poirino.

I Punti Rete sono così denominati:

Area Tabasso collocato all'interno della Biblioteca Civica di Chieri

Area Caselli collocato all'interno del Centro Giovanile di Chieri

Il Carro collocato nella sede della Pro Loco di Pecetto Torinese

Punto Rete Poirino collocato nell'ex scuola elementare Paolo Gaidano

### **Segretariato sociale**

Il Segretariato Sociale è un servizio rivolto a tutti i cittadini, è presente in ognuno dei sei Distretti e fornisce informazioni sul complesso dei servizi e delle prestazioni sociali, socio-sanitarie, educative e di volontariato, presenti sul territorio. Inoltre è un'articolazione funzionale dei Servizi Sociali ed orienta il cittadino verso gli stessi, quando il problema rilevato lo rende necessario. Esso rappresenta la porta unitaria di accesso al sistema dei servizi territoriali integrati e ha una valenza "inclusiva" quale luogo di riferimento per ogni cittadino.

### **Lo Sportello Sociale**

Lo Sportello Sociale è un servizio attivato in sinergia con i Comuni e rappresenta una "porta unitaria" di accesso per il cittadino alla rete dei servizi, degli interventi e delle misure di sostegno di competenza sia del CSSAC sia dei Comuni, rispetto agli interventi di natura sociale da quest'ultimi erogati (area del sostegno alla casa, al lavoro, istruzione ecc..). Lo Sportello ha sede presso i locali del Comune e vede la presenza e la collaborazione di un operatore del CSSAC e di un addetto del Comune. Questo modello organizzativo ha il vantaggio di ampliare lo spettro delle possibili risposte informative ed orientative fornibili al cittadino in un unico colloquio. Lo Sportello monitora, promuove ed attiva sinergie e collaborazioni con la rete informale ed associativa, orientando in tal senso i cittadini.

Nel corso del 2025 si sono svolti i servizi presso gli Sportelli sociali consorziali, consultabili al link <https://www.servizisocialichieri.it/it-it/il-consorzio-/strutture> .

## **Segreteria Generale**

Produzione trasmissione e archiviazione di documenti vari (deliberazioni sia dell'Assemblea Consortile che del Consiglio di Amministrazione, determinazioni del direttore e dei Responsabili di Area ecc.).

### Al 31 dicembre 2023 sono state redatte:

- n. 400 determinazioni del Direttore e dei Responsabili di Area;
- n. 28 deliberazioni del Consiglio di Amministrazione;
- n. 18 deliberazioni dell'Assemblea Consortile.

### Al 31 dicembre 2024 sono state redatte:

- n. 475 determinazioni del Direttore e dei Responsabili di Area;
- n. 51 deliberazioni del Consiglio di Amministrazione;
- n. 24 deliberazioni dell'Assemblea Consortile

### Al 31 dicembre 2025 sono state redatte:

- n. 384 determinazioni del Direttore e dei Responsabili di Area;
- n. 44 deliberazioni del Consiglio di Amministrazione;
- n. 25 deliberazioni dell'Assemblea Consortile.

Tempo medio di pubblicazione atti in giorni da parte della segreteria (da approvazione a pubblicazione): 25 gg.

Tempo medio iter protocollo in entrata in giorni (dal ricevimento dell'atto al Protocollo alla consegna dell'atto al destinatario) 1 g. n. accessi sito istituzionale alla data del 31 dicembre 2025: 4.227.

### **Gestione del protocollo e dell'albo pretorio on line:**

#### **2023**

- n. 7.4714 atti protocollati in Entrata digitalmente dal protocollo
- n. 4.093 atti protocollati in Uscita digitalmente dal protocollo

#### **2024**

- n. 8.255 atti protocollati in Entrata digitalmente dal protocollo
- n. 4.880 atti protocollati in Uscita digitalmente dal protocollo

#### **2025**

- n. 8.701 atti protocollati in Entrata digitalmente dal protocollo
- n. 5.133 atti protocollati in Uscita digitalmente dal protocollo

E' sempre stata aggiornata la sezione sul sito del Consorzio dedicata alla Amministrazione Trasparente

Sono stati ottemperati gli adempimenti sulla privacy dettati dalla normativa in essere, compresa la formazione ai dipendenti, attraverso la costante collaborazione con il nuovo Responsabile esterno della protezione dati (DPO).

**PROGRAMMA N° 3 GESTIONE ECONOMICA FINANZIARIA, PROGRAMMAZIONE, PROVVEDITORATO, ORGANI ISTITUZIONALI**

**RESPONSABILE DOTT.SSA F. MANUELA PASSIANTE**

- E' stato effettuato il Controllo di gestione – verifica budget relativi su impegnato e stanziato. - Le variazioni di cassa sono state 9 da parte degli organi di Governo e 1 da parte dei Responsabili
- E' stato rispettato il tempo per l'emissione degli ordinativi di incasso entro i 30 giorni.
- Il numero di mandati emessi sono: 7050
- Il numero di reversali emesse sono: 1974
- I pareri di regolarità contabile sono stati resi entro i previsti. N. 362 pareri alle Determinazioni dei Responsabili e n. 14 alle Delibere di Assemblea e n. 43 Consiglio di Amministrazione.
- Gli acquisti sono stati effettuati utilizzando le piattaforme elettroniche.
- Negli atti è stata adottata la firma digitale.
- Sono stati rispettati i tempi di pubblicazione relativi ai bandi di gara Gestiti dall'Area Finanziaria.

E' stato gestito il sistema di rilevazione presenze/assenze e delle richieste (ferie, permessi, ecc...), con un presidio costante ed un aggiornamento delle funzionalità del programma secondo quanto disciplinato dal CCNL comparto Funzioni Locali.

Il numero di richieste di intervento da parte degli operatori sono state 8.

Adempimenti relativi gli emolumenti del personale, sono stati rispettati i tempi di pagamento.

Realizzazione degli interventi necessari per assicurare la piena funzionalità e sicurezza delle sedi operative territoriali e delle attrezzature, le risposte sono state date al momento del ricevimento della richiesta.

Aggiornamento costante dei software in uso al funzionamento dei vari servizi. Il n. di postazioni informatiche e telefoniche in uso al Consorzio è di: n. 62 postazioni comprensive di telefono a noleggio. Inoltre il Consorzio possiede 18 PC Portatili e 7 Tablet di proprietà dell'Ente.

Il Responsabile dell'Area Finanziaria è Amministratore di Sistema Interno.

**Organi Istituzionali**

- Gestione riunioni organi istituzionali (Consiglio di Amministrazione – Assemblea Consortile)
- Gestione convocazioni, istruttoria proposte di deliberazioni provenienti dai Servizi, raccordo con i rappresentanti dei Comuni consorziati, attuazione della necessaria informazione in favore dei componenti.
- Svolgimento sedute

**PROGRAMMA N° 10 RISORSE UMANE**

**DIRETTORE Dr. DANIELE PALERMITI**

Elenco dei principali adempimenti previsti in materia di personale:

- Corretta applicazione del CCNL;

- Elaborazione del nuovo CCDI e sua corretta applicazione;
- Elaborazione del Piano delle Performance;
- Verifica ed attività di supporto all'elaborazione del Piano del fabbisogno Triennale di Personale;
- Attività delle modalità di acquisizione del personale, a tempo indeterminato, con avvisi di mobilità e procedure selettive, secondo la pianificazione approvata;
- Gestione dei procedimenti disciplinari;
- Gestione delle relazioni con le Rappresentanze Sindacali interne (RSU) ed esterne e stipula dei protocolli d'intesa e/o degli accordi attuativi dei CCNL;
- Gestione delle presenze e delle assenze del personale, con conseguenti adempimenti, anche in ordine alle visite fiscali ed alle comunicazioni istituzionali;
- Pubblicazione sul sito internet dell'Ente delle informazioni in materia di personale, come previsto dalla normativa sulla pubblicità e sulla trasparenza;
- Attivazione e gestione del portale dei dipendenti per incrementare i processi di digitalizzazione dei cedolini e dei cartellini on line.

Vengono ora evidenziate, distinte per figura professionale, le variazioni verificatesi nel corso dell'anno 2025 relativamente ad incarichi a termine e situazione del personale in servizio di ruolo:

Assunzione di numero 3 Educatori Area dei Funzionari, ex Categoria giuridica D, a seguito di procedura di manifestazione di interesse e scorrimento di graduatoria definitiva di altro Ente, a conclusione di pubblico concorso;

Assunzione un Direttore, ex art. 110 e successive dimissioni nell'agosto 2025;

Assunzione n. 2 Assistente sociale Area dei Funzionari con concorso pubblico che hanno presentato le dimissioni rispettivamente il 18.06.2025 e il 27.07.2025;

Ricostituzione di un rapporto di lavoro, in seguito a richiesta di conservazione del posto di lavoro per n. 1 Educatore Area dei Funzionari;

Assunzione di numero 1 Istruttori amministrativi, ex Categoria giuridica C, a seguito di procedura di manifestazione di interesse e scorrimento di graduatoria definitiva di altro Ente, a conclusione di pubblico concorso;

Distacco presso il Tribunale dei Minori Piemonte-Valle d'Aosta di numero 1 Assistente Sociale Area dei Funzionari, ex Categoria D;

Nel 2025 sono state avviate n. 3 Convenzioni:

Comune di Moncalieri per acquisizione con mobilità di un Istruttore Amministrativo contabile, periodo gennaio-maggio 2025 presso Ufficio Economico Finanziario

Comune di Moncalieri per acquisizione con mobilità di un Istruttore Amministrativo contabile, periodo 1 dicembre 2025 – 30 aprile 2026 presso Ufficio Economico Finanziario;

Comune di Novara per utilizzo del direttore uscente Dott. Davide Buccolini, periodo settembre- dicembre 2025.

| <b>Dipendenti C.S.S.A.C. al 31.12.2025</b>                | <b>Femmine</b> | <b>Maschi</b> | <b>TOTALE</b> |
|---|----------------|---------------|---------------|
| <i>Direttore facente funzioni (di cui n. 1 part-time)</i> | 0              | 1             | 1             |
| <i>Area Funzionari Elevata Qualificazione</i>             | 2              | 0             | 2             |
| <i>Area Funzionari (di cui n. 4 part-time)</i>            | 19             | 3             | 22            |
| <i>Area Istruttori (di cui n. 2 part-time)</i>            | 9              | 5             | 14            |
| <i>Area Operatori Esperti (di cui n. 3 part-time)</i>     | 8              | 1             | 9             |
| <i>Area Operatori</i>                                     | 0              | 0             | 0             |
| <b>TOTALE</b>   | <b>38</b>      | <b>10</b>     | <b>48</b>     |

**Analisi del Personale in servizio al 31 12 2025**

Il Consorzio è strutturato in Aree:

Area Territoriale

Area Integrativa

Area Economico- Finanziaria – Organi Istituzionali

Area Segreteria

| Area di appartenenza  | Categoria secondo CCNL                        | Part-time | Full-time | Uomo      | Donna     |
|---|---|-----------|-----------|-----------|-----------|
| Area Segreteria   | Area degli Operatori Esperti                  | 2         | 1         | 1         | 2         |
| Area Segreteria   | Area degli Istruttori                         | 0         | 2         | 2         | 0         |
| Area Segreteria   | Area dei Funzionari                           | 0         | 1         | 0         | 1         |
| Area Segreteria   | Direttore facente funzioni                    | 1         | 0         | 1         | 0         |
| Area Territoriale   | Area degli Operatori Esperti                  | 1         | 3         | 0         | 4         |
| Area Territoriale   | Area degli Istruttori                         | 0         | 4         | 1         | 3         |
| Area Territoriale   | Area dei Funzionari                           | 4         | 15        | 2         | 17        |
| Area Territoriale   | Area dei Funzionari di Elevata Qualificazione | 0         | 0         | 0         | 0         |
| Area Integrativa  | Area degli Operatori Esperti                  | 0         | 2         | 0         | 2         |
| Area Integrativa  | Area degli Istruttori                         | 1         | 3         | 0         | 4         |
| Area Integrativa  | Area dei Funzionari                           | 0         | 2         | 1         | 1         |
| Area Integrativa  | Area dei Funzionari di Elevata Qualificazione | 0         | 1         | 0         | 1         |
| Area Economico-Finanziaria                                  | Area degli Operatori Esperti                  | 0         | 0         | 0         | 0         |
| Area Economico-Finanziaria                                  | Area degli Istruttori                         | 1         | 3         | 2         | 2         |
| Area Economico-Finanziaria                                  | Area dei Funzionari di Elevata Qualificazione | 0         | 1         | 0         | 1         |
| <b>Totali</b>   |   | <b>10</b> | <b>38</b> | <b>10</b> | <b>38</b> |
| <b>TOTALE DIPENDENTI: 48 unità' (47unità + 1 Direttore)</b> |   |           |           |           |           |

La L.R. n.11 del 28.09.2012 ha ridefinito, agli artt. 3 commi 2 e 3 – 6 comma 2 e 7 comma 2, le forme di esercizio associato delle funzioni fondamentali dei Comuni e fissato il limite demografico minimo per l'esercizio in forma associata della funzione sociale in quarantamila abitanti, fermo restando il rispetto degli obiettivi del Piano socio-

sanitario.

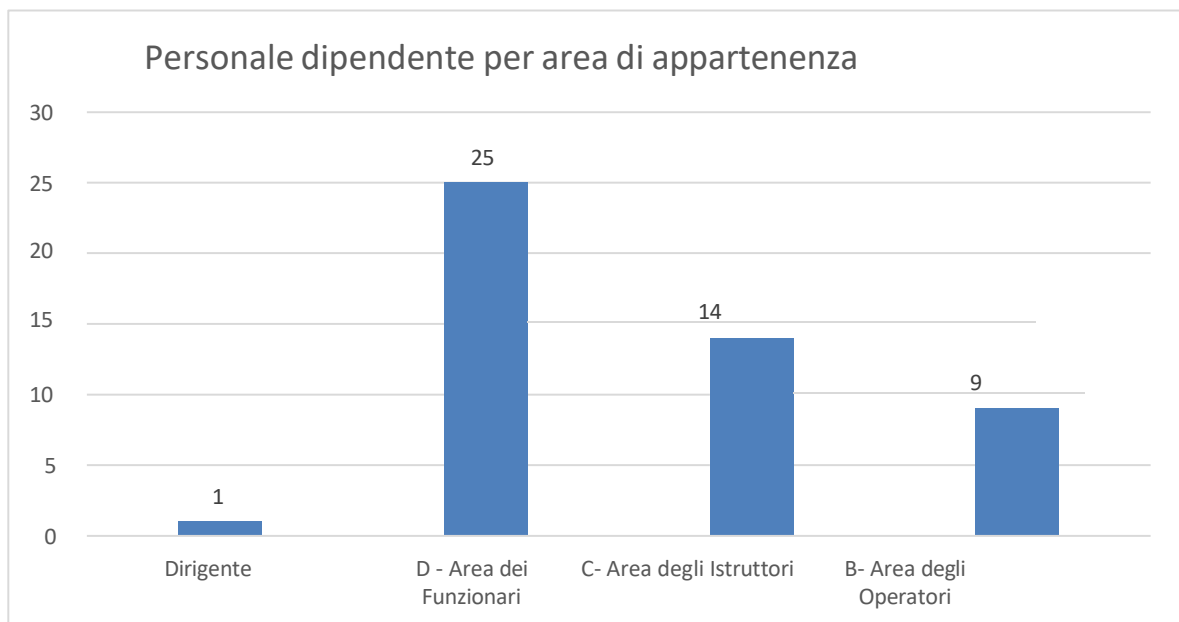
Pertanto la riforma dell'assetto organizzativo del sistema di Welfare regionale ha previsto una riorganizzazione dei servizi socio assistenziali e una conseguente revisione degli Enti Gestori delle funzioni socio assistenziali, mirata ad una riduzione degli stessi e ad una corrispondenza degli stessi con gli ambiti distrettuali dei servizi sanitari. Tale operazione ha preso avvio nel corso del 2015 con il Patto per il Sociale della Regione Piemonte (Deliberazione della Giunta Regionale 19 ottobre 2015, n. 38-2292) che ha previsto che i Distretti Territoriali della Salute e Coesione Sociale "devono coincidere, a livello di ambito territoriale, con i Distretti Sanitari, in modo tale che, più efficacemente, si possano programmare e gestire, a livello locale, i servizi alle persone. Essi dunque sono il frutto della convergenza, a livello di ambiti territoriali ottimali, secondo la definizione dell'art. 8 della L.R. 1/2004, tra i Distretti Sanitari definiti dalle ASL e le zone sociali in cui operano gli Enti Gestori delle funzioni socio assistenziali."

### **Il personale dipendente**

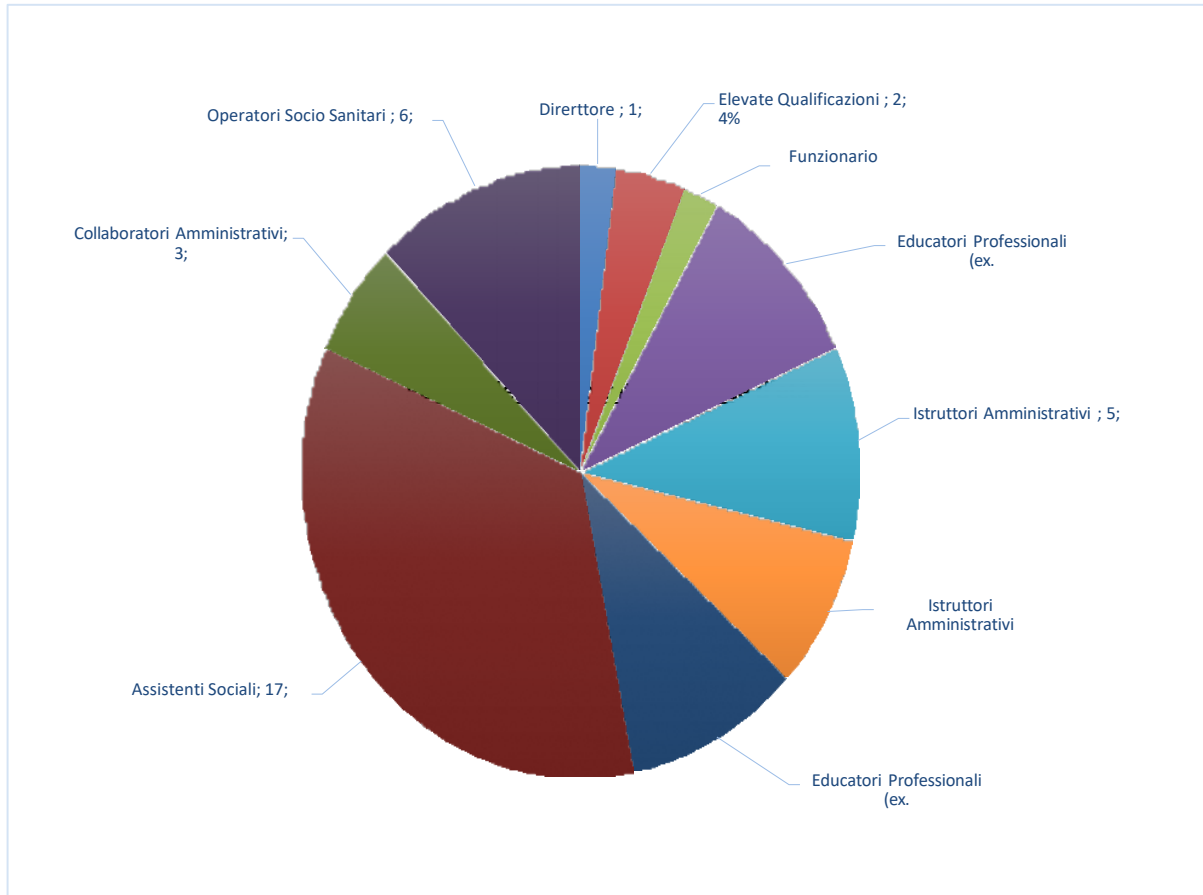
Alla data di predisposizione del Piano Programma si contano 48 unità di personale dato rilevato al 31/12/2025 più il Direttore Facente Funzioni.

Di seguito la rappresentazione del personale dipendente suddiviso per area di appartenenza, per profilo professionale, per fasce d'età e per titolo di studio conseguito.

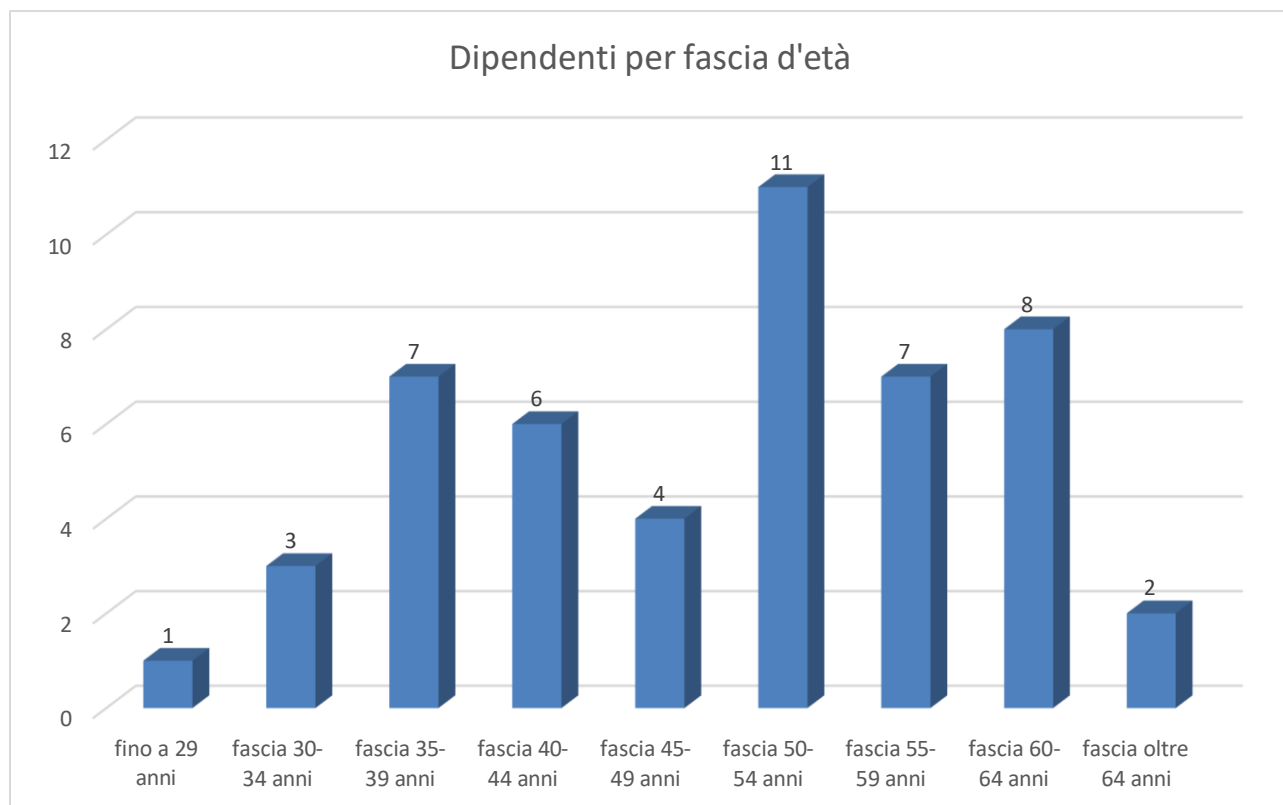
#### **Personale dipendente per area di appartenenza**



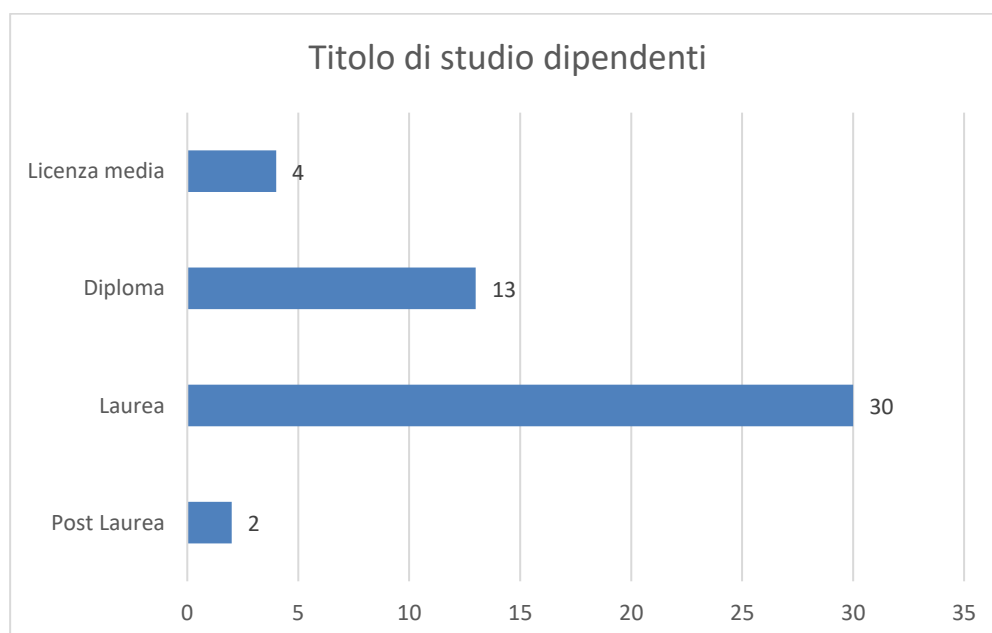
### Personale dipendente per profilo professionale



### Personale dipendente per fasce d'età



### Personale dipendente per titolo di studio



**PROGRAMMA 07 PROGRAMMAZIONE E GOVERNO DELLA RETE DEI SERVIZI SOCIOSANITARI E SOCIALI**

RESPONSABILE Dr. DANIELE PALERMITI F.F.

Nel programma 7 sono stati inseriti le spese relative a tutto il personale, escluso quello inserito nei programmi specifici di servizio, che concorre alla predisposizione ed attuazione della legislazione e della normativa in materia sociale.

Tutti i progetti individuali o di comunità vengono elaborati dall'équipe di territorio e/o dalle équipe dei punti rete équipe costituite dalle diverse figure professionali, con il coinvolgimento del cittadino o dei cittadini direttamente coinvolti. Le figure professionali sono: gli operatori di Segretariato sociale/Sportello sociale, gli Assistenti Sociali, gli Educatori professionale e, gli Operatori Socio Sanitari.

Gli ambiti di intervento riferiti agli anziani non autosufficienti, ai disabili e ai minori sono da considerarsi a forte integrazione socio-sanitaria e quindi implicano un lavoro di integrazione non solo tra le figure sociali, ma anche tra queste e quelle sanitarie.

Il lavoro d'équipe è la base per il lavoro di rete che è lo strumento indispensabile per affrontare la complessità dei bisogni sociali, ed è presupposto imprescindibile per attivare anche lavoro di comunità in coerenza con la carta della cittadinanza sociale. La necessità dell'apporto conoscitivo e di lettura di più soggetti e figure professionali nasce dalla consapevolezza che la realtà sociale è complessa.

Il Servizio sociale professionale svolge un ruolo di regia istituzionale anche negli ambiti di intervento che richiedono la collaborazione con le diverse Autorità Giudiziarie.

La normativa attribuisce al servizio sociale un ruolo trasversale in quanto istituzione preposta sul territorio al sostegno alle responsabilità familiari ed alla tutela dei soggetti deboli.

Il servizio sociale ha una competenza complessiva rispetto all'assunzione di una progettualità che si basa sulla costruzione con il cittadino di una lettura condivisa del problema e quindi di una possibile risposta; ha il compito di effettuare un bilancio tra bisogni-problemi e risorse del cittadino: senza tale bilancio non è possibile definire il

contesto dell'azione e il livello dell'intervento; svolge, altresì, un ruolo di regia istituzionale anche negli ambiti di intervento che richiedono la collaborazione con le diverse Autorità Giudiziarie.

MISSIONE 12 DIRITTI SOCIALI, POLITICHE SOCIALI E FAMIGLIA

PROGRAMMA 01 – INTERVENTI PER L'INFANZIA E I MINORI E PER ASILI NIDO

RESPONSABILE Dr. DANIELE PALERMITI F.F.

#### **Interventi educativi a sostegno dei minori e dei genitori.**

Il contesto di tutela rappresenta una forma di protezione verso i minori che si trovano in condizione di rischio e/o pregiudizio a causa di problemi gravi delle figure adulte di riferimento nella gestione del loro compito genitoriale. I servizi sociali collaborano in tale contesto con diverse Autorità Giudiziarie, in ambito civile (Tribunale per i minorenni, Tribunale Ordinario) e penale (Procura della Repubblica e Giudice Tutelare), per:

- Separazioni e regolamentazione della potestà genitoriale;
- Apertura di procedure di tutela dei minori (volontaria giurisdizione); - Effettuazione di indagini sociali su mandato delle diverse A.G.;

Segnalazioni di notizie di reato per reati procedibili d'ufficio quali violenze e abusi a danno di minori, donne, soggetti deboli (obbligo di legge per incaricati di pubblico servizio e pubblici ufficiali); Attività di valutazione, sostegno, progettazione da parte del servizio sociale.

Si riconferma il fatto che le situazioni di minori sottoposte all'attenzione dell'Autorità Giudiziaria sono legate, da un lato, a condizioni di accesa conflittualità tra i genitori e, dall'altro, a un aumento di difficoltà legate a ritiro sociale, comportamenti devianti e di rifiuto delle regole familiari o sociali in adolescenti o preadolescenti.

#### **EDUCATIVA TERRITORIALE**

|  | <b>2023</b> | <b>2024</b> | <b>2025</b> |
|--|-------------|-------------|-------------|
| Attività istruttorie per minori e (cittadini con provvedimenti di interdizione/inabilitazione) nei rapporti con l'Autorità Giudiziaria | 246         | 145         | 181         |
| Interventi in luogo neutro   | 124         | 107         | 99          |

| <b>DISTRETTO</b> | <b>2023</b>  | <b>2024</b>  | <b>2025</b>  |
|------------------|--|--|--|
| <b>PINO</b>      | Minori e famiglie: 30<br>Minori disabili: 7<br>Disabili adulti: 32<br><b>Tot: 69</b> | Minori e famiglie: 36<br>Minori disabili: 5<br>Disabili adulti: 34<br><b>Tot: 75</b> | Minori e famiglie: 36<br>Minori disabili: 8<br>Disabili adulti: 40<br><b>Tot: 84</b> |

|                    |  |  |  |
|--------------------|--|--|--|
| <b>CHIERI</b>      | Minori e famiglie: 177<br>Minori disabili: 28<br>Disabili adulti: 132<br><b>Tot: 337</b> | Minori e famiglie: 168<br>Minori disabili: 21<br>Disabili adulti: 135<br><b>Tot: 324</b> | Minori e famiglie: 150<br>Minori disabili: 18<br>Disabili adulti: 134<br><b>Tot: 302</b> |
| <b>SANTENA</b>     | Minori e famiglie: 54<br>Minori disabili: 16<br>Disabili adulti: 46<br><b>Tot: 116</b>   | Minori e famiglie: 71<br>Minori disabili: 18<br>Disabili adulti: 40<br><b>Tot: 129</b>   | Minori e famiglie: 71<br>Minori disabili: 20<br>Disabili adulti: 40<br><b>Tot: 131</b>   |
| <b>POIRINO</b>     | Minori e famiglie: 42<br>Minori disabili: 7<br>Disabili adulti: 37<br><b>Tot: 86</b>     | Minori e famiglie: 34<br>Minori disabili: 7<br>Disabili adulti: 34<br><b>Tot: 75</b>     | Minori e famiglie: 28<br>Minori disabili: 4<br>Disabili adulti: 32<br><b>Tot: 64</b>     |
| <b>ANDEZENO</b>    | Minori e famiglie: 50<br>Minori disabili: 8<br>Disabili adulti: 16<br><b>Tot: 74</b>     | Minori e famiglie: 52<br>Minori disabili: 9<br>Disabili adulti: 15<br><b>Tot: 76</b>     | Minori e famiglie: 41<br>Minori disabili: 12<br>Disabili adulti: 7<br><b>Tot: 60</b>     |
| <b>CASTELNUOVO</b> | Minori e famiglie: 42<br>Minori disabili: 3<br>Disabili adulti: 12<br><b>Tot: 57</b>     | Minori e famiglie: 61<br>Minori disabili: 2<br>Disabili adulti: 14<br><b>Tot: 77</b>     | Minori e famiglie: 30<br>Minori disabili: 2<br>Disabili adulti: 14<br><b>Tot: 46</b>     |

Si precisa che, rispetto alle linee di servizio relative all'ambito minori/famiglie, sono proseguiti gli interventi di educativa domiciliare intensiva, ispirati alle linee di lavoro del progetto PIPPI con l'obiettivo di prevenire il disagio dei minori, sostenendo la genitorialità e i nuclei familiari, potenziando gli interventi al domicilio e riducendo quelli di inserimento in comunità.

#### **CENTRI AGGREGATIVI MINORI**

##### DESTINATARI CENTRO CHIERI

|                                       | <b>SCUOLA PRIMARIA</b> | <b>SCUOLA SECONDARIA E BIENNIO</b> |
|---------------------------------------|------------------------|------------------------------------|
| <b>TOT. PRESENZE</b>                  | 17                     | 20                                 |
| <b>GENERE</b>                         | 6 FEMMINE / 11 MASCHI  | 9 FEMMINE / 11 MASCHI              |
| <b>INVIO DAL SERVIZIO SOCIALE</b>     | 13                     | 16                                 |
| <b>PROVENIENZA DAL TERRITORIO</b>     | 3                      | 4                                  |
| <b>INVIO DALLA PSICOLOGIA /N.P.I.</b> | 1                      | 0                                  |

|                    |   |   |
|--------------------|---|---|
| INVIO DALLA SCUOLA | 1 | 0 |
|--------------------|---|---|

### **ATTIVITÀ**

A fine estate, il centro aggregativo è stato riaperto per offrire un lavoro di supporto compiti in vista della ripresa della scuola, anche utilizzando strumenti compensativi.

Nel mese di settembre, si è definita la progettazione annuale, tenendo anche conto del ritorno della sede in vicolo Albussano.

Il lavoro con i gruppi ha riguardato, in particolar modo, il tema del potenziamento delle competenze della socializzazione, la comunicazione e le emozioni.

Con alcuni gruppi delle medie e biennio si sono potuti realizzare dei laboratori che hanno permesso di affrontare temi come diversità, amicizia e conoscenza dell'altro. La valutazione di adesione ed esiti delle attività è positiva.

### **DESTINATARI CENTRO SANTENA**

|                                       | SCUOLA PRIMARIA       | SCUOLA SECONDARIA E BIENNIO |
|---------------------------------------|-----------------------|-----------------------------|
| <b>TOT. PRESENZE</b>                  | 16                    | 37                          |
| <b>GENERE</b>                         | 5 FEMMINE / 11 MASCHI | 8 FEMMINE / 29 MASCHI       |
| <b>INVIO DAL SERVIZIO SOCIALE</b>     | 6                     | 12                          |
| <b>PROVENIENZA DAL TERRITORIO</b>     | 7                     | 25                          |
| <b>INVIO DALLA PSICOLOGIA /N.P.I.</b> | 0                     | 0                           |
| <b>INVIO DALLA SCUOLA</b>             | 3                     | 0                           |

### **ATTIVITÀ E LABORATORI**

Le attività dei gruppi prevedono un lavoro di gruppo dedicato ad accoglienza e ascolto ma anche studio e attività ludico – ricreative o laboratoriali.

Il Consorzio dei Servizi Socio-assistenziali del Chierese conferma il regolare svolgimento di n. 2 progetti PNRR:

#### **1 – Missione 5 “Inclusione e Coesione” Componente 2: Infrastrutture sociali, famiglie, comunità e terzo settore Investimento 1.2: Percorsi di autonomia per persone con disabilità**

Nell'ambito delle iniziative finanziate dall'Unione Europea attraverso il fondo Next Generation EU, il Consorzio dei Servizi Socio-assistenziali del Chierese sta portando avanti con risultati significativi l'Investimento 1.2 della Missione 5 "Inclusione e Coesione". Il progetto (CUP: J74H22000220006), focalizzato sulla creazione di percorsi di autonomia per persone con disabilità, ha ufficialmente raggiunto il suo target iniziale con la presa in carico di 12 beneficiari. L'iniziativa non si limita a un supporto assistenziale, ma si articola in una strategia integrata che tocca tre pilastri fondamentali della vita quotidiana: la formazione digitale, l'abitare e l'inclusione lavorativa.

*La formazione e lo sviluppo delle competenze*

Un primo traguardo importante è stato tagliato nel campo dell'alfabetizzazione digitale. Quasi la totalità dei partecipanti (11 su 12) ha completato con successo il percorso formativo, ottenendo la relativa qualifica. Oltre alle competenze tecniche, particolare attenzione è stata riservata alla sicurezza: i beneficiari hanno infatti frequentato e superato il modulo obbligatorio sulla sicurezza nei luoghi di lavoro (Rischio Basso), ponendo così le basi normative indispensabili per il loro futuro inserimento professionale.

### *L'autonomia abitativa e l'housing*

Sul fronte dell'housing, il progetto è oggi pienamente operativo. La risposta abitativa è stata modulata sulle esigenze specifiche dei singoli: dieci beneficiari usufruiscono attualmente del servizio di pernottamento stabile presso le strutture dedicate, vivendo un'esperienza di autonomia residenziale completa. Altri due partecipanti, invece, seguono il progetto in regime diurno, frequentando le attività e i laboratori volti a rafforzare le loro abilità sociali e di gestione della quotidianità.

### *Il traguardo del lavoro*

L'ultimo tassello, fondamentale per una reale indipendenza, riguarda l'inclusione lavorativa, che ha visto coinvolti tutti i 12 partecipanti. Ad oggi, il panorama è molto incoraggiante:

- Quattro beneficiari hanno già consolidato la propria posizione lavorativa.
- Tre hanno attivato proprio in questo periodo il loro percorso di inserimento.
- I restanti cinque sono pronti a partire, in attesa dell'avvio imminente dei tirocini formativi già programmati.

In conclusione, l'andamento delle attività conferma il pieno rispetto del cronoprogramma dettato dal PNRR. L'efficacia delle azioni intraprese dal Consorzio testimonia un impegno concreto nel trasformare i fondi europei in opportunità reali, garantendo ai destinatari non solo servizi, ma un effettivo diritto all'autonomia e una cittadinanza attiva nel tessuto sociale del territorio.

## **2 Missione 5 - Componente 2 - Investimento 1 - Sostegno alle persone vulnerabili e prevenzione dell'istituzionalizzazione - Sub investimento 1.1.1. Sostegno alla capacità genitoriale e prevenzione della vulnerabilità delle famiglie e dei bambini. (PIPI)**

La presente sintesi illustra i risultati conseguiti e le attività svolte in adempimento al Programma e di un Gruppo Territoriale formalmente costituito.

### **Il Modello Logico e Metodologico**

Secondo il modello logico-teorico di P.I.P.P.I., il Gruppo Territoriale rappresenta la struttura di gestione deputata al coordinamento delle Equipe Multidisciplinari (EEMM). Esso opera su due livelli (Regionale e di Ambito) ed è composto da rappresentanti degli enti interessati, tra cui dirigenti, quadri, ricercatori e operatori. L'intero programma si fonda sul modello ecosistemico, centrato sulla resilienza delle famiglie in situazione di vulnerabilità. L'obiettivo è lo sviluppo di servizi integrati per contrastare la negligenza, promuovendo il passaggio dalla frammentazione degli interventi a una responsabilità condivisa tra tutti gli attori coinvolti. Il metodo cardine è la valutazione partecipativa e trasformativa, finalizzata alla co-costruzione della comprensione dei bisogni dei minori e dei loro nuclei familiari.

### **Stato di Attuazione e Target**

Il programma ha raggiunto il target iniziale con l'attivazione degli interventi per 34 nuclei familiari. Ad oggi, 4 famiglie hanno concluso anticipatamente la partecipazione per le seguenti motivazioni:

- 1 nucleo: collocamento di un minore in comunità;
- 2 nuclei: trasferimento in altra città;
- 1 nucleo: interruzione volontaria (rifiuto del programma).

Per tutte le famiglie target, incluse quelle che non hanno completato l'intero iter di implementazione, sono stati attivati i dispositivi previsti:

## **1. Educativa Domiciliare**

Il dispositivo è stato attivato per tutte le famiglie coinvolte, con la predisposizione di due accessi settimanali da parte dell'educatore domiciliare. Tali figure hanno operato anche come facilitatori per l'avvicinamento dei beneficiari agli altri dispositivi (vicinanza solidale e gruppi).

## **2. Vicinanza Solidale (Sostegno Sociale)**

L'attivazione è avvenuta attraverso il reperimento di famiglie d'appoggio all'interno della rete di chi aveva già partecipato alla sperimentazione "*Una famiglia per una famiglia*", oltre al coinvolgimento di soggetti già presenti nella rete di supporto dei nuclei (volontari, vicini). L'intervento è stato calibrato sulla base dell'effettiva necessità delle famiglie.

## **3. Gruppi e Partenariato Scuola-Famiglia-Servizi**

- Attivazione dei Gruppi: In una prima fase, l'assenza del RT e la difficoltà nel reperire sedi idonee hanno reso complessa la predisposizione di questo sostegno. Successivamente, si è proceduto all'attivazione per alcuni nuclei, nonostante le difficoltà logistiche manifestate dalle famiglie negli spostamenti verso le sedi individuate (es. Biblioteca di Chieri).
- Partenariato Scuola, Famiglia e Servizi: Questo dispositivo è stato attivato con successo per tutti i nuclei. All'interno di ogni Equipe Multidisciplinare (EEMM) è stata garantita la presenza di rappresentanti del percorso scolastico dei minori coinvolti.

In conclusione, l'andamento delle attività conferma il parziale rispetto del cronoprogramma dettato dal PNRR, pur evidenziando le criticità organizzative sopra esposte.

### Affidamenti minori sia residenziali sia diurni

Nel 2019 era stata ridotta la spesa per gli affidi (anche per il potenziamento degli interventi educativi individuali domiciliari,) ma soprattutto, nel 2020, nel periodo della pandemia si erano limitati tali interventi, sospendendo, salvo situazioni particolari, gli affidi diurni o trasformandoli in interventi virtuali. Nel 2021 sono ripresi, nei limiti del possibile, gli interventi diretti anche al domicilio. Nel corso del tempo gli interventi sono ripresi con costanza e risultano in aumento.

| <b>AFFIDAMENTO MINORI per comune di residenza – Anno 2023</b> | <b>N. MINORI</b> | <b>TOTALE</b>       |
|---|------------------|---------------------|
| Andezeno  | 3                | € 10.467,36         |
| Baldissero T.se   | 1                | € 2.200,00          |
| Berzano SP  | 1                | € 1.200,00          |
| Buttigliera d’Asti  | 3                | € 6.600,00          |
| Cambiano  | 1                | € 450,00            |
| Castelnuovo D.B.  | 3                | € 9.650,00          |
| Cerreto   | 2                | € 7.483,90          |
| Chieri  | 35               | € 113.860,16        |
| Marentino   | 1                | € 1.500,00          |
| Pino T.se   | 2                | € 10.941,80         |
| Poirino   | 3                | € 4.634,00          |
| Riva presso Chieri  | 2                | € 5.658,68          |
| Santena   | 18               | € 13.783,68         |
| <b>Totale Anno 2023</b>                                       | <b>75</b>        | <b>€ 177.972.68</b> |

| <b>AFFIDAMENTO MINORI per comune di residenza – Anno 2024</b> | <b>N. MINORI</b> | <b>TOTALE</b> |
|---|------------------|---------------|
| Andezeno  | 3                | € 17.849,72   |
| Baldissero T.se   | 1                | € 2.500,00    |
| Buttigliera d’Asti  | 2                | € 6.600,00    |
| Cambiano  | 1                | € 875,00      |
| Castelnuovo D.B.  | 5                | € 6.525,00    |
| Cerreto   | 2                | € 7.633,92    |
| Chieri  | 47               | € 107.594,63  |
| Pino T.se   | 5                | € 12.686,88   |
| Poirino   | 5                | € 8.318,68    |
| Riva presso Chieri  | 1                | € 5.233,68    |
| Santena   | 9                | € 13.066,70   |

|                         |    |              |
|-------------------------|----|--------------|
| <b>Totale Anno 2024</b> | 81 | € 188.884,21 |
|-------------------------|----|--------------|

| <b>AFFIDAMENTO MINORI per comune di residenza – Anno 2025</b> | <b>N. MINORI</b> | <b>TOTALE</b> |
|---|------------------|---------------|
| Andezeno  | 5                | € 19.186,20   |
| Baldissero T.se   | 1                | € 2.400,00    |
| Buttigliera d’Asti  | 3                | € 7.500,00    |
| Cambiano  | 1                | € 1.500,00    |
| Castelnuovo D.B.  | 4                | € 5.600,00    |
| Cerreto   | 1                | € 2.616,96    |
| Chieri  | 35               | € 70.017,66   |
| Pino T.se   | 5                | € 10.986,88   |
| Poirino   | 6                | € 10.698,18   |
| Riva presso Chieri  | 1                | € 5.233,68    |
| Santena   | 11               | € 14.675,40   |
| <b>Totale Anno 2025</b>                                       | 74               | € 150.414,86  |

### Inserimento in comunità educativa - casa-famiglia-strutture di semi- autonomia

La tipologia delle problematiche che hanno portato il T.M. a decidere con provvedimenti di allontanamento è la seguente:

- bambini nati in Sindrome da astinenza neonatale;
- bambini malati con famiglie con difficoltà nell'accudimento, in prevalenza per problematiche di salute mentale o di tossicodipendenza;
- bambini trascurati e che hanno subito o assistito a violenze intra-familiari; - bambini in stato di abbandono;
- adolescenti che fanno uso di sostanze con compromissioni anche psichiatriche, ritiro sociale, tentativi anticonservativi, spesso inviati dai reparti ospedalieri (Regina Margherita)
- Situazioni caratterizzate da violenza intra-familiare, di genere e violenza assistita.
- Nuclei con estrema fragilità che necessitano di strutture in semiautonomia.

### INSERIMENTI IN COMUNITA' DI MINORI

|                    | Anno 2023     |           |                |
|--------------------|---------------|-----------|----------------|
|                    | Totale minori | da soli   | con genitore/i |
| Andezeno           | 1             | 0         | 1              |
| Arignano           | 1             | 0         | 1              |
| Baldissero T.se    | 1             | 1         | 0              |
| Buttigliera d'Asti | 1             | 1         | 0              |
| Cambiano           | 2             | 0         | 2              |
| Castelnuovo D.B.   | 1             | 1         | 0              |
| Chieri             | 36            | 22        | 14             |
| Marentino          | 1             | 1         | 0              |
| Montaldo           | 2             | 2         | 0              |
| Passerano          | 1             | 1         | 0              |
| Poirino            | 6             | 3         | 3              |
| Riva Chieri        | 1             | 1         | 0              |
| Santena            | 4             | 2         | 2              |
| <b>TOTALE</b>      | <b>58</b>     | <b>35</b> | <b>23</b>      |

|                    | Anno 2024     |         |                |
|--------------------|---------------|---------|----------------|
|                    | Totale minori | da soli | con genitore/i |
| Andezeno           | 1             | 0       | 1              |
| Arignano           | 1             | 0       | 1              |
| Baldissero T.se    | 1             | 1       | 0              |
| Buttigliera d'Asti | 1             | 1       | 0              |
| Castelnuovo D.B.   | 3             | 1       | 2              |
| Chieri             | 39            | 23      | 15             |
| Marentino          | 1             | 1       | 0              |
| Montaldo           | 2             | 2       | 0              |
| Pecetto T.se       | 1             | 1       | 0              |
| Poirino            | 7             | 4       | 3              |
| Riva presso Chieri | 2             | 2       | 0              |

|               |           |           |           |
|---------------|-----------|-----------|-----------|
| Santena       | 2         | 1         | 2         |
| <b>TOTALE</b> | <b>61</b> | <b>37</b> | <b>24</b> |

|                    | <b>Anno 2025</b> |           |                |
|--------------------|------------------|-----------|----------------|
|                    | Totale minori    | da soli   | con genitore/i |
| Andezeno           | 2                | 0         | 2              |
| Baldissero T.se    | 1                | 1         | 0              |
| Buttigliera d'Asti | 1                | 1         | 0              |
| Cambiano           | 1                | 0         | 1              |
| Castelnuovo D.B.   | 5                | 4         | 1              |
| Chieri             | 36               | 25        | 11             |
| Marentino          | 1                | 1         | 0              |
| Montaldo           | 2                | 2         | 0              |
| Pecetto T.se       | 2                | 2         | 0              |
| Pino T.se          | 1                | 1         | 0              |
| Poirino            | 6                | 2         | 4              |
| Riva presso Chieri | 2                | 2         | 0              |
| Santena            | 3                | 2         | 1              |
| <b>TOTALE</b>      | <b>63</b>        | <b>43</b> | <b>20</b>      |

**Collaborazione e progettualità integrata con i servizi Asl (psicologia, SSM, SERT, NPI), con le scuole, l'associazionismo e tutti i soggetti della rete territoriale:**

La collaborazione con i servizi sanitari, in particolare Servizio di Psicologia ed NPI, continua è presente ma talora presenta criticità già espresse in passato:

le relazioni ai Tribunali spesso non sono effettuate con gli stessi tempi, nonostante la medesima scadenza; non è sempre possibile definire progetti in modo integrato rispetto alle situazioni dei minori e la valutazione delle competenze genitoriali ha spesso tempi di attesa elevati che rischiano di pesare sull'iter giudiziale in corso o di aggravare la situazione dei minori, a favore dei quali, in alcune situazioni, vi sono interventi solo sociali.

Si rileva inoltre la necessità di un lavoro congiunto e approfondito di lettura comune dei bisogni dei minori, soprattutto rispetto a quelli emergenti, come il ritiro sociale, in fase adolescenziale sia con il Servizio di Psicologia sia con l'NPI.

**PROGRAMMA 02 - INTERVENTI PER LA DISABILITA'**

**RESPONSABILE DOTT.SSA PAOLA FIORINO**

Comprende tutti i servizi, territoriali, semiresidenziali, educativi, residenziali che si occupano di persone disabili e delle loro famiglie. Il Consorzio ha definito, come metodologia di lavoro quella della coprogettazione. Qualsiasi servizio che la persona disabile utilizzi, il riferimento rimane l'équipe del distretto, in sinergia con gli operatori di altri servizi. Gli obiettivi dei servizi rivolti alle persone disabili sono orientati al raggiungimento della massima autonomia anche nelle situazioni più gravi, l'inclusione nella comunità, la vita indipendente, attraverso un lavoro che ha come obiettivo il massimo il riconoscimento dei diritti come sancito dalla Convenzione ONU.

## SERVIZI RESIDENZIALI

### Gruppi appartamento

Anno 2025

|            |          |  |
|------------|----------|--|
| Le Betulle | 4 utenti | 2 comune di Chieri<br>1 comune di Mombello T.se<br>1 Comune di Pino T.se |
| La Mimosa  | 1 utenti | 1 comune di Castelnuovo D.B.<br>3 comune di Chieri                       |
| Casa nuova | 4 utenti | 1 comune di Poirino<br>2 comune di Chieri<br>1 comune di Pecetto T.se    |

### Comunità Alloggio di tipo B "G. Berruto" di Chieri

PRESENZE UTENTI ANNO 2025

| COMUNE           | utenti |
|------------------|--------|
| Andezeno         | 1      |
| Castelnuovo D.B. | 1      |
| Chieri           | 5      |
| Montaldo T.se    | 1      |

|         |   |
|---------|---|
| Poirino | 1 |
|---------|---|

**Comunità Alloggio di tipo B "Sirio" di Pino Torinese**

PRESENZE UTENTI ANNO 2025

| COMUNE    | utenti |
|-----------|--------|
| Chieri    | 3      |
| Pino T.se | 3      |
| Santena   | 2      |

**Persone con disabilità' inserite in STRUTTURA**

Sono le persone per cui il Consorzio integra la retta.

Nello schema vengono anche riportate le persone inserite in centri semiresidenziali extra territorio del Consorzio a causa dell'impossibilità dell'inserimento nei Punti rete, per scelta della famiglia o per esigenze progettuale.

| Anno 2023          | Residenzialità | Centri diurni fuori |
|--------------------|----------------|---------------------|
| Albugnano          | 1              | 0                   |
| Andezeno           | 1              | 0                   |
| Baldissero T.se    | 1              | 3                   |
| Buttigliera d'Asti | 2              | 0                   |
| Cambiano           | 2              | 3                   |
| Castelnuovo D.B.   | 4              | 0                   |
| Chieri             | 18             | 4                   |
| Moriondo           | 1              | 0                   |
| Moncucco           | 1              | 0                   |
| Pecetto T.se       | 3              | 0                   |
| Pino T.se          | 6              | 1                   |

|                    |           |           |
|--------------------|-----------|-----------|
| Poirino            | 5         | 1         |
| Riva presso Chieri | 3         | 0         |
| Santena            | 6         | 4         |
| <b>Totale</b>      | <b>54</b> | <b>16</b> |

| <b>Anno 2024</b>   | <b>Residenzialità</b> | <b>Centri diurni fuori</b> |
|--------------------|-----------------------|----------------------------|
| Andezeno           | 1                     | 0                          |
| Baldissero T.se    | 0                     | 3                          |
| Berzano SP         | 1                     | 0                          |
| Cambiano           | 2                     | 1                          |
| Castelnuovo D.B.   | 3                     | 0                          |
| Chieri             | 15                    | 8                          |
| Moriondo           | 1                     | 0                          |
| Moncucco           | 1                     | 0                          |
| Pavarolo           | 0                     | 1                          |
| Pecetto T.se       | 2                     | 2                          |
| Pino T.se          | 2                     | 2                          |
| Poirino            | 4                     | 1                          |
| Riva presso Chieri | 3                     | 0                          |
| Santena            | 4                     | 6                          |
| <b>Totale</b>      | <b>39</b>             | <b>24</b>                  |

| <b>Anno 2025</b> | <b>Residenzialità</b> | <b>Centri diurni fuori</b> |
|------------------|-----------------------|----------------------------|
| Andezeno         | 2                     | 0                          |
| Baldissero T.se  | 5                     | 3                          |
| Cambiano         | 7                     | 1                          |

|                    |           |           |
|--------------------|-----------|-----------|
| Castelnuovo D.B.   | 3         | 0         |
| Chieri             | 27        | 4         |
| Moncucco T.se      | 1         | 0         |
| Pavarolo           | 0         | 1         |
| Pecetto T.se       | 4         | 2         |
| Pino T.se          | 5         | 2         |
| Poirino            | 7         | 1         |
| Pralormo           | 1         | 0         |
| Riva presso Chieri | 1         | 0         |
| Santena            | 14        | 8         |
| <b>Totale</b>      | <b>77</b> | <b>22</b> |

### Servizi semi-residenziali

#### INSERIMENTI PUNTI RETE PER COMUNE:

##### Anno 2023

|                    |    |
|--------------------|----|
| Andezeno           | 3  |
| Buttigliera d'Asti | 2  |
| Cambiano           | 1  |
| Castelnuovo D.B.   | 2  |
| Chieri             | 30 |

|               |           |
|---------------|-----------|
| Pino T.se     | 4         |
| Poirino       | 13        |
| Pralormo      | 1         |
| Santena       | 5         |
| <b>Totale</b> | <b>61</b> |

##### Anno 2024

|                    |   |
|--------------------|---|
| Andezeno           | 2 |
| Buttigliera d'Asti | 2 |
| Cambiano           | 1 |
| Castelnuovo D.B.   | 2 |

|           |    |
|-----------|----|
| Chieri    | 30 |
| Pino T.se | 4  |
| Poirino   | 4  |
| Pralormo  | 1  |
| Santena   | 5  |
| Totale    | 51 |

#### Anno 2025

|                    |    |
|--------------------|----|
| Andezeno           | 0  |
| Arignano           | 1  |
| Baldissero T.se    | 2  |
| Buttigliera d'Asti | 2  |
| Cambiano           | 1  |
| Castelnuovo D.B.   | 2  |
| Chieri             | 29 |
| Pino T.se          | 5  |
| Poirino            | 14 |
| Pralormo           | 1  |
| Santena            | 5  |
| Totale             | 62 |

#### PROGRAMMAZIONE PUNTI RETE anno 2025

Gli operatori dei Punti Rete continuano ad operare principalmente sui PEI, principalmente su attività territoriali e di socializzazione.

Nel dicembre duemilaventiquattro con l'assegnazione del nuovo committente (Cooperativa sociale Coesa) sono stati riorganizzati i Punti Rete: un CST con sede in Vicolo Albussano 4 a Chieri, un nuovo Punto Rete a Poirino, il Punto Rete di Pecetto Torinese sono gestiti direttamente dal Coesa; il Punto Rete "Area Caselli" e "Area Tabasso" rimangono a totale gestione dell'Ente. Di seguito una sintesi delle relazioni annuali dei Punti rete anno 2025

L'attività del **coordinamento mensile** dei Punti rete a cura della Responsabile dei servizi dell'area Integrativa ha permesso un passaggio delle informazioni più efficace, la discussione di argomenti più ampi e trasversali alle quattro equipe, la socializzazione tra i punti rete di alcune attività, le collaborazioni con associazioni ed enti, allo screening mensile, alla lista d'attesa, alla progettualità del "Dopo di noi", ai budget per le attività ecc.

Per il servizio dei pasti si sono individuati 4 ristoranti/bar del territorio presso i quali gli utenti e gli operatori consumano il pasto (Area Caselli e Area Tabasso) o provvedono alla consegna direttamente al Punto rete (Il Vicolo e il Carro).

L'azienda AAT di Torino si è nuovamente aggiudicata l'appalto a dicembre 2024 per gestire il servizio di trasporto dei Punti Rete, per tutto il 2025. L'appalto prevede che la ditta metta a disposizione gli autisti e i pulmini attrezzati.

**LISTA d'ATTESA Punti Rete:** nel 2025 ci sono state 1 richieste di nuovi inserimenti:

| Comune       | Numero |
|--------------|--------|
| Pecetto T.se | 1      |

Con l'apertura del Punto Rete di Poirino si è esaurita la lista di attesa e conseguentemente sono potute aumentare le giornate di frequenza di chi era già inserito.

### **Progetto "Servizi in rete"**

È stato avviato il progetto di Fiber Art con la collaborazione di Guido Persico e Bruno Ciasca e per la realizzazione di opere da esporre alla Cantina Terre dei Santi. Con la Cantina è stato avviato il progetto per la creazione di etichette per serie limitata bottiglie di vino.

Nel 2024 con Servizinrete abbiamo progettato insieme a Pistaaa! dell' associazione CioCheVale di Chieri la mappatura dei percorsi cicloturistici adatti a chi ha problemi di mobilità e di rimando anche per le famiglie che hanno dei bambini piccoli o piccolissimi in passeggino, preseguito anche nell'anno 2025.

Il lavoro ha comportato l' individuazione dei percorsi possibili, con alcuni sopralluoghi, poi le passeggiate con un gruppo che variava dalle 20 alle 30 persone anche con l'ausilio della Jolette (imprestata dal Cai della sede di Pino Torinese). Dopo abbiamo compilato delle schede per definire le qualità e le difficoltà del percorso da rendere disponibile per tutti sul portale di Pistaaa! (cosa che deve ancora essere caricata). E' inoltre previsto di editare una piccola serie di vignette, che riassumono i pensieri dei nostri utenti espressi durante le passeggiate stesse. Al momento i percorsi sono stati 6: Nostra Signora della Scala - Cambiano, Buttigliera - Moriondo, Monbello - Chiesetta di San Lorenzo (Moncucco), Montaldo - Andezeno e Trofarello - Nostra Signora di Celle.

### **Delega da parte dei comuni al Consorzio della gestione del servizio di Assistenza scolastica specialistica.**

**Comuni di: Castelnuovo Don Bosco, Pralormo, Moncucco, Albugnano, Passerano Marmorito e Marentino.**

Prosegue la delega da parte di alcuni comuni per la gestione del servizio di assistenza scolastica.

Di seguito la tabella che evidenzia i dati:

| Anno scolastico           | Comune                | N° alunni con<br>disabilità | N° ore settimanali di assistenza<br>scolastica |
|---------------------------|-----------------------|-----------------------------|--|
| Anno scolastico 2024/2025 | Buttigliera<br>d'Asti | 9                           | 30   |
| Anno scolastico 2024/2025 | Moncucco              | 1                           | 7  |
| Anno scolastico 2024/2025 | Pralormo              | 4                           | 11,5   |

### **Progetti di attività socio occupazionali – PASS**

I progetti P.A.S.S., Percorsi di Attivazione Sociale e Sostenibile, consistono in un intervento di natura educativa con valenza socio-assistenziale/sanitaria, volto all'inserimento sociale di soggetti fragili o in stato di bisogno attraverso la promozione dell'autonomia personale e la valorizzazione delle capacità dell'assistito (anche se residue), finalizzato all'inclusione sociale, attraverso lo svolgimento di attività in contesti di vita quotidiana o in ambienti di servizio collocati anche in contesti lavorativi o no profit.

A tal fine sono stipulati degli Atti d'Intesa con le risorse del territorio ed in una seconda fase, effettuato l'abbinamento risorsa/persona viene redatto il progetto individuale

### **PASS - Anno 2023**

|                           |                     |
|---------------------------|---------------------|
| Distretto di Poirino      | 8                   |
| Distretto di Chieri       | 16 di cui 1 fragile |
| Distretto di Santena      | 13                  |
| Distretto di Cambiano     | 1                   |
| Distretto di Castelnuovo  | 4 di cui 1 fragile  |
| Distretto di Pino T.se    | 11 di cui 1 fragile |
| Distretto di Pecetto T.se | 0                   |
| Distretto di Andezeno     | 4 di cui 1 fragile  |

|        |  |
|--------|--|
| TOTALE | 53 persone coinvolte di cui<br>49 disabili e 4 fragili |
|--------|--|

**PASS - Anno 2024**

|                                       |   |
|---------------------------------------|---|
| Distretto di Poirino                  | 9   |
| Distretto di Chieri                   | 18  |
| Distretto di Santena e Cambiano       | 23  |
| Distretto di Castelnuovo              | 6   |
| Distretto di Pino T.se e Pecetto T.se | 11  |
| Distretto di Andezeno                 | 7   |
| TOTALE                                | 49 persone coinvolte<br>Progetti attivati n. 71<br>(calcolando più rinnovi per persona) |

**PASS - Anno 2025**

Durante l'anno 2025 si sono registrati:

- 4 PASS FRAGILI di cui 3 minori: tutti e 4 con sussidio

- 59 PASS DISABILI di cui 48 con sussidio

|  |    |
|--|----|
| Distretto di Poirino                               | 8  |
| Distretto di Chieri                                | 14 |
| Distretto di Santena e Distretto di Cambiano       | 19 |
| Distretto di Castelnuovo D.B.                      | 5  |
| Distretto di Pino T.se e Distretto di Pesetto T.se | 10 |
| Distretto di Andezeno                              | 7  |

|        |   |
|--------|---|
| Totale | 42 persone coinvolte<br>63 progetti attivati<br>(calcolando più rinnovi per<br>persona) |
|--------|---|

### Risorse ospitanti

Atti d'intesa attivi

Il Consorzio ha attivato 70 atti d'intesa di cui 36 ancora attivi.

|                            |    |
|----------------------------|----|
| Scuole pubbliche e private | 6  |
| Aziende agricole           | 4  |
| Parrocchie/ente religioso  | 3  |
| Associazioni               | 20 |
| Enti pubblici              | 10 |
| Cooperative                | 2  |
| Case di Riposo             | 3  |
| Privati                    | 22 |
| Totale atti d'intesa       | 70 |

Nell'ambito del FONDO REGIONALE DISABILI, nell'anno 2023, sono stati approvati due convenzioni, tuttora in essere, con entrambi i Centri dell'Impiego di competenza territoriale del Consorzio, cioè il CPI di Chieri ed il CPI di Asti.

- Protocollo d'intesa tra il Consorzio dei Servizi Socio Assistenziali del Chierese (CSSAC) e Agenzia Piemonte Lavoro - Centro per l'impiego di Chieri (TO) per la realizzazione di interventi integrati a favore di soggetti vulnerabili, approvato con delibera del CdA n. 14 del 29.09.2023 scadenza convenzione 29.06.2043;
- Protocollo d'intesa tra il Consorzio dei Servizi Socio Assistenziali del Chierese (CSSAC) e Agenzia Piemonte Lavoro - Centro per l'impiego di Asti per la realizzazione di interventi integrati a favore di soggetti vulnerabili, approvato con delibera del CdA n. 15 del 29.09.2023 scadenza convenzione 29.06.2043;

## **SERVIZIO DI TRASPORTO**

### **Potenziare e/o istituire il trasporto facilitato e assistito a seconda dei comuni**

Sono attive le convenzioni con l'ANVUP e la Banca del Tempo per effettuare trasporti a favore delle persone in carico al servizio sociale.

Con deliberazione del C.D.A. del 19.12.2024, ad oggetto: *"Approvazione Convenzione tra il Consorzio dei Servizi Socio Assistenziali del chierese, l'Associazione Banca del Tempo e la Cooperativa Sociale Coesa. Periodo 2025-2026-2027"*

È stato rinnovato l'accordo con l'associazione Banca del Tempo.

### **Numero di trasporti effettuati**

| <b>Comune</b>           | <b>ANVUP</b>  |
|-------------------------|---------------|
| Castelnuovo             | n. 35         |
| Chieri                  | n. 106        |
| Poirino                 | n. 8          |
| Andezeno                | n. 6          |
| Santena                 | n. 53         |
| <b>Totale trasporti</b> | <b>n. 208</b> |

## ANNO 2024

### Numero di trasporti effettuati

| Comune                  | ANVUP         |
|-------------------------|---------------|
| Castelnuovo             | n. 32         |
| Chieri                  | n. 153        |
| Poirino                 | n. 4          |
| Andezeno                | n. 1          |
| Santena                 | n. 62         |
| <b>Totale trasporti</b> | <b>n. 252</b> |

## ANNO 2025

### Numero di trasporti effettuati

| Comune                  | ANVUP         |
|-------------------------|---------------|
| Castelnuovo             | n. 14         |
| Chieri                  | n. 161        |
| Poirino                 | n. 1          |
| Andezeno                | n. 1          |
| Santena                 | n. 22         |
| <b>Totale trasporti</b> | <b>n. 199</b> |

### Progetti vita indipendente

Nel 2019 la Regione Piemonte ha emanato la DGR 51-8960: "L.R.3/2019. Approvazione di nuove Linee guida per la predisposizione dei progetti di Vita indipendente. Revoca DGR n.48-9266 del 21.07.2008".

Con questo atto la Regione chiude la fase di sperimentazione e approva le linee guida definitive. Con questo atto la Regione assume quanto già riconosciuto a livello mondiale con la convenzione ONU sui diritti delle persone con disabilità e a livello nazionale con l'approvazione del primo e del secondo Programma di azione biennale per la promozione dei diritti e l'integrazione delle persone con disabilità, ne disciplina gli interventi ed estende la prospettiva della Vita Indipendente anche alle persone con disabilità intellettiva.

Il Consorzio ha nell'anno garantito la prosecuzione dei progetti in atto a favore di persone con grave disabilità motoria.

|                           |   |
|---------------------------|---|
| Comune di Chieri          | 4 |
| Comune di Baldissero T.se | 2 |

Cognitivi 2025

|                              |   |
|------------------------------|---|
| Comune di Chieri             | 4 |
| Comune di Pino T.se          | 1 |
| Comune di Poirino            | 1 |
| Comune di Riva presso Chieri | 1 |
| Comune di Santena            | 1 |

**Progetti di domiciliarità approvati dall'UVMD**

**Servizio di Assistenza domiciliare rivolto ad adulti e minori disabili**

| <b>Comune</b>         | <b>2023</b> | <b>2024</b> | <b>2025</b> |
|-----------------------|-------------|-------------|-------------|
| Arignano              | 0           | 1           | 0           |
| Andezeno              | 2           | 1           | 1           |
| Baldissero T.se       | 2           | 2           | 1           |
| Berzano SP            | 1           | 0           | 0           |
| Buttigliera d'Asti    | 0           | 1           | 1           |
| Cambiano              | 2           | 6           | 1           |
| Castelnuovo don Bosco | 5           | 7           | 7           |
| Cerreto               | 0           | 1           | 0           |
| Chieri                | 17          | 15          | 15          |
| Isolabella            | 0           | 1           | 0           |
| Pecetto T.se          | 0           | 0           | 0           |

|                    |           |           |           |
|--------------------|-----------|-----------|-----------|
| Pino T.se          | 1         | 3         | 3         |
| Poirino            | 4         | 9         | 7         |
| Pralormo           | 1         | 1         | 0         |
| Riva presso Chieri | 0         | 1         | 0         |
| Santena            | 8         | 17        | 4         |
| <b>TOTALE</b>      | <b>43</b> | <b>66</b> | <b>40</b> |

### Affidamenti residenziali e diurni

Anno 2023

| <b>AFFIDI DISABILI</b> | <b>TOT.UTENTI</b> | <b>TOTALE €</b>     |
|------------------------|-------------------|---------------------|
| Albugnano              | 1                 | € 4.000,00          |
| Andezeno               | 1                 | € 2.000,00          |
| Baldissero T.se        | 2                 | € 3.000,00          |
| Buttigliera d'Asti     | 1                 | € 7.200,00          |
| Cambiano               | 7                 | € 12.120,00         |
| Castelnuovo D.B.       | 1                 | € 3.700,00          |
| Chieri                 | 25                | € 48.244,00         |
| Pecetto T.se           | 2                 | € 1.650,00          |
| Pino T.se              | 5                 | € 14.046,00         |
| Poirino                | 11                | € 21.165,00         |
| Pralormo               | 1                 | € 2.400,00          |
| Riva di Chieri         | 1                 | € 1.600,00          |
| Santena                | 6                 | € 9.040,00          |
| <b>TOTALI</b>          | <b>64</b>         | <b>€ 130.165,00</b> |

**Anno 2024**

| <b>AFFIDI DISABILI</b> | <b>TOT.UTENTI</b> | <b>TOTALE €</b>     |
|------------------------|-------------------|---------------------|
| Baldissero T.se        | 1                 | € 2.400,00          |
| Buttigliera d'Asti     | 1                 | € 7.200,00          |
| Cambiano               | 8                 | € 12.080,00         |
| Castelnuovo D.B.       | 3                 | € 9.150,00          |
| Chieri                 | 24                | € 43.683,00         |
| Pino T.se              | 8                 | € 12.546,00         |
| Poirino                | 15                | € 21.782,00         |
| Riva di Chieri         | 1                 | € 1.200,00          |
| Santena                | 4                 | € 8.400,00          |
| <b>TOTALI</b>          | <b>65</b>         | <b>€ 118.441,00</b> |

**Anno 2025**

|                    |           |                     |
|--------------------|-----------|---------------------|
| Baldissero T.se    | 1         | € 2.400,00          |
| Buttigliera d'Asti | 1         | € 7.200,00          |
| Cambiano           | 6         | € 12.945,00         |
| Castelnuovo D.B.   | 1         | € 2.400,00          |
| Chieri             | 21        | € 43.800,00         |
| Pino T.se          | 6         | € 12.756,00         |
| Poirino            | 10        | € 14.080,00         |
| Pralormo           | 1         | € 2.400,00          |
| Santena            | 3         | € 7.320,00          |
| <b>TOTALI</b>      | <b>50</b> | <b>€ 105.281,00</b> |

## Assegni di cura

Anno 2023

| COMUNI          | UTENTI    | SPESA €            |
|-----------------|-----------|--------------------|
| Chieri          | 6         | € 42.515,00        |
| Pecetto         | 1         | € 1.350,00         |
| Baldissero T.se | 2         | € 20.002,00        |
| Pino T.se       | 2         | € 18.493,30        |
| <b>Totali</b>   | <b>11</b> | <b>€ 94.511,30</b> |

Anno 2024

| COMUNI          | UTENTI    | SPESA €             |
|-----------------|-----------|---------------------|
| Chieri          | 5         | € 44.127,32         |
| Baldissero T.se | 2         | € 25.802,00         |
| Pino T.se       | 3         | € 27.892,56         |
| Pecetto T.se    | 1         | € 16.201,00         |
| <b>Totali</b>   | <b>11</b> | <b>€ 114.022,88</b> |

Anno 2025

| COMUNI          | UTENTI    | SPESA €             |
|-----------------|-----------|---------------------|
| Chieri          | 5         | € 41.722,32         |
| Baldissero T.se | 2         | € 26.400,00         |
| Pino T.se       | 3         | € 25.528,49         |
| Pecetto T.se    | 1         | € 16.200,00         |
| <b>Totali</b>   | <b>11</b> | <b>€ 109.850,81</b> |

## Cure familiari

Anno 2023

| <b>COMUNE</b>    | <b>UTENTI</b> | <b>SPESA €</b>     |
|------------------|---------------|--------------------|
| Chieri           | 3             | € 15.880,00        |
| Baldissero T.se  | 1             | € 4.000,00         |
| Cambiano         | 1             | € 3.800,00         |
| Cerreto          | 1             | € 6.000,00         |
| Castelnuovo D.B. | 1             | € 3.500,00         |
| Poirino          | 3             | € 18.944,85        |
| <b>Totali</b>    | <b>10</b>     | <b>€ 52.124,85</b> |

Anno 2024

| <b>COMUNE</b>     | <b>UTENTI</b> | <b>SPESA €</b>     |
|-------------------|---------------|--------------------|
| Chieri            | 5             | € 22.960,00        |
| Baldissero        | 1             | € 4.800,00         |
| Cambiano          | 1             | € 6.000,00         |
| Castelnuovo D. B. | 1             | € 4.200,00         |
| Poirino           | 3             | € 15.465,00        |
| Cerreto d'Asti    | 1             | € 7.200,00         |
| <b>Totali</b>     | <b>12</b>     | <b>€ 60.625,00</b> |

Anno 2025

| <b>COMUNE</b>     | <b>UTENTI</b> | <b>SPESA €</b>     |
|-------------------|---------------|--------------------|
| Chieri            | 4             | € 15.560,00        |
| Baldissero        | 1             | € 4.800,00         |
| Cambiano          | 1             | € 6.000,00         |
| Castelnuovo D. B. | 1             | € 4.350,00         |
| Poirino           | 2             | € 14.400,00        |
| Cerreto d'Asti    | 1             | € 7.200,00         |
| <b>Totali</b>     | <b>10</b>     | <b>€ 52.310,00</b> |

**PROGETTO "A PIU' MANI"**

Nel corso dell'anno sono stati erogati alle famiglie con figli disabili contributi per un importo complessivo pari a 6.886,00 euro.

**Anno 2023**

Totali utenti n. 22

Attività di nuoto n. 18

|                     |    |
|---------------------|----|
| Comune di Chieri    | 12 |
| Comune di Pralormo  | 1  |
| Comune di Poirino   | 2  |
| Comune di Santena   | 1  |
| Comune di Andezeno  | 1  |
| Comune di Pino T.se | 1  |

Attività di avvicinamento al cavallo n. 2

|                        |   |
|------------------------|---|
| Comune di Santena      | 1 |
| Comune di Pecetto T.se | 1 |

Nel corso dell'anno sono stati erogati alle famiglie con figli disabili contributi per un importo complessivo pari a 10.670,80 euro.

**Anno 2024**

Totali utenti n. 23

Attività di nuoto n. 19

|                        |    |
|------------------------|----|
| Comune di Chieri       | 11 |
| Comune di Pralormo     | 1  |
| Comune di Poirino      | 3  |
| Comune di Pecetto T.se | 3  |

|                     |   |
|---------------------|---|
| Comune di Cambiano  | 1 |
| Comune di Pino T.se | 1 |

Attività di avvicinamento al cavallo n. 2

|                         |   |
|-------------------------|---|
| Comune di Pino Torinese | 2 |
|-------------------------|---|

Attività varie (canottaggio e Tma) n. 2

|                         |   |
|-------------------------|---|
| Comune di Pino Torinese | 2 |
|-------------------------|---|

Nel corso dell'anno sono stati erogati alle famiglie con figli disabili contributi per un importo complessivo pari a 9.221,00 euro.

**Anno 2025**

Totali utenti n. 21

Attività di nuoto n. 19

|                                 |    |
|---------------------------------|----|
| Comune di Andezeno              | 1  |
| Comune di Baldissero T.se       | 1  |
| Comune di Castelnuovo Don Bosco | 2  |
| Comune di Chieri                | 10 |
| Comune di Pralormo              | 1  |
| Comune di Poirino               | 1  |
| Comune di Cambiano              | 1  |
| Comune di Pino T.se             | 2  |

Attività di avvicinamento al cavallo n. 2

|                  |   |
|------------------|---|
| Comune di Chieri | 1 |
| Comune di P..... | 1 |

### **Progettazione ai sensi della L. 112 Dopo di noi**

Il 18.12.2024 è stato aggiudicato il nuovo appalto Dopo di Noi per il periodo 02.01.2025 al 31.12.2026 alla Cooperativa Sociale Educatori di territorio s.c.s in R.T.I. con Coesa s.c.s. Impresa Sociale (mandante) per un importo lordo annuale di € 84.972,26.

**Palestra delle autonomie**: finalizzata all'apprendimento di abilità pratiche e relazionali, di competenze legate alla gestione del quotidiano e alla sperimentazione in un contesto- ambiente esterno. Collegata all'attività diurna, è prevista la possibilità di trascorrere periodi di più giorni per sperimentare un graduale distacco dal contesto di vita familiare.

Le attività si sono svolte a piccoli gruppi presso l'alloggio comunale in Via Della Pace 19 a Chieri; nel 2025 gli utenti inseriti in questa progettazione sono stati n. 5 utenti.

|                   |   |
|-------------------|---|
| Comune di Chieri  | 4 |
| Comune di Santena | 1 |

**Progetto TEMPO PER ME**, che ha ridefinito il progetto sul tempo libero già attivo da anni, assumendo orientamenti ed obiettivi ed inserendosi nella cornice del progetto del "Dopo di noi" per sostenere la crescita personale, l'autonomia, l'esercizio della scelta e l'autodeterminazione delle persone con disabilità. In modo particolare persegue due obiettivi:

-creare occasioni in cui la persona possa sperimentare e accrescere la propria capacità di

autodeterminarsi, a partire dalla scelta dei propri interessi, al di fuori dal contesto familiare e domestico

-favorire le relazioni interpersonali, la scoperta di affinità e la formazione di rapporti amicali e di vicinanza. In questo progetto sono coinvolti 17 utenti

|                            |   |
|----------------------------|---|
| Comune di Chieri           | 9 |
| Comune di Andezeno         | 1 |
| Comune di Poirino          | 3 |
| Comune di Santena          | 1 |
| Comune di Pino T.se        | 2 |
| Comune di Castelnuovo D.B. | 1 |

**Progetto AGGREGABILI**. Il progetto si pone come obiettivo favorire gli aspetti di socializzazione per le persone con lieve disabilità cognitiva che pur avendo discrete autonomie faticano nella relazione e negli aspetti di gestione del tempo libero. I giovani hanno a disposizione uno spazio dove ritrovarsi in modo libero e spontaneo, favorendo nuovi rapporti di amicizia e possibilità di organizzazione di momenti aggregativi.

Una delle finalità è di consentire loro, attraverso questo progetto, l'acquisizione della libertà di potersi esprimere, di proporre idee, di manifestare interessi, di organizzare piccoli momenti e di concretizzarli, puntando dunque ad un

concetto di autodeterminazione dell'individuo favorendo gli aspetti di adultità.

Lo spazio d'incontro è aperto un pomeriggio alla settimana (il giovedì) con orario 15.30/18.00  
In questo progetto sono coinvolti 14 utenti

|                     |   |
|---------------------|---|
| Comune di Chieri    | 8 |
| Comune di Pino T.se | 4 |
| Comune di Santena   | 1 |
| Comune di Andezeno  | 1 |

#### **Laboratorio Orto floricultura presso la casa di Riposo Casa Gonella di Pecetto T.se**

**Gestito dal 2025 dalla Cooperativa Coesa all'interno del Punto Rete " Il Carro" di Pecetto.**

#### **Progetti a favore dei minori con disabilità sensoriale**

Sono interventi educativi a favore di minori con disabilità sensoriale inseriti in percorsi scolastici e formativi.

L'intervento educativo viene svolto all'interno del contesto scolastico ed extrascolastico. Il progetto e la conseguente articolazione delle ore vengono elaborati dagli operatori in stretta connessione con le agenzie accreditate che effettuano gli interventi.

| <b>Comuni</b>         | <b>2023</b> | <b>2024</b> | <b>2025</b> |
|-----------------------|-------------|-------------|-------------|
| Albugnano             | 1           | 1           | 1           |
| Arignano              | 2           | 2           | 2           |
| Baldissero T.se       | 3           | 4           | 2           |
| Cambiano              | 1           | 2           | 2           |
| Chieri                | 18          | 21          | 7           |
| Isolabella e Moncucco | 1           | 2           | 1           |
| Marentino             | 1           | 1           | 2           |
| Pecetto T.se          | 3           | 4           | 2           |
| Pino T.se             | 0           | 1           | 0           |
| Riva presso Chieri    | 2           | 2           | 2           |
| Santena               | 1           | 1           | 3           |

|        |    |    |    |
|--------|----|----|----|
| TOTALE | 33 | 41 | 24 |
|--------|----|----|----|

**" DA GRANDE", progetto per l'autismo.**

Con atto D.D. 982/2024 del 08.07.2024 e D.G.R. n. 22 -6179 del 27.12.2022, sono stati assegnati al Consorzio dei Servizi socio assistenziali del chierese € 85.440,86. Il progetto prevede la realizzazione di un servizio volto a incrementare le abilità sociali per piccoli gruppi di persone con diagnosi di ASD a medio e alto funzionamento, con riferimento alle Linea Guida 21 dell'Istituto Superiore di Sanità sul trattamento dei disturbi dello spettro autistico nei bambini e negli adolescenti.

Il progetto, nell'ottica della prevenzione primaria e della tutela della salute, è volto al mantenimento e all'acquisizione di competenze sociali considerate fattore di promozione della vita adulta.

La finalità del progetto, attraverso l'insegnamento di abilità sociali e pro-sociali, è lo sviluppo e il mantenimento di relazioni sociali nelle diverse fasi dello sviluppo della persona negli ambiti del benessere emozionale, delle relazioni interpersonali, dello sviluppo personale, dell'autodeterminazione e dell'inclusione sociale.

**BENEFICIARI**

Il progetto si rivolge a due categorie di soggetti con diagnosi di ASD con un livello di funzionamento medio alto, per i quali si ritiene utile un sostegno nell' area delle abilità sociali durante due fasi di transizione di vita e di sviluppo importanti legati al periodo dell'adolescenza: un gruppo con età 14-18 anni e un gruppo con età 18- 25 anni.

**INTERVENTI**

I Punti chiave degli interventi socio- riabilitativi per adolescenti e adulti con autismo riguarderanno la massima autonomia possibile, sostegno alla famiglia, valutazione degli aspetti psicopatologici e tecniche basate su una teoria psicoeducativa con base scientifica (Keller, 2016).

**Da Grande 2024**

|           |    |
|-----------|----|
| CHIERI    | 10 |
| PINO T.SE | 2  |
| PRALORMO  | 1  |
| POIRINO   | 1  |

**Da Grande 2025**

|           |   |
|-----------|---|
| CHIERI    | 7 |
| PINO T.SE | 2 |
| PRALORMO  | 1 |
| POIRINO   | 1 |

**DOMICILIARITÀ:**

Dalle analisi effettuate anche a livello nazionale si evince che la pandemia abbia esasperato aspetti e problemi già esistenti, ponendo delle nuove sfide: si conferma, ad esempio, come la popolazione femminile ha affrontato le conseguenze più gravi in termini di peggioramento della qualità della vita. La sensazione crescente di stanchezza e di esaurimento emotivo, ansia, depressione, un generale peggioramento della qualità di vita: queste sono solo alcune delle problematiche alle quali può andare incontro chi si prende cura a lungo termine di persone disabili e che hanno un forte impatto non solo sulla persona colpita, ma anche sulla sua famiglia. Il caregiver è una figura speciale che spesso rimane discretamente nell'ombra, che si auto-organizza per far fronte ai bisogni di assistenza dei propri cari non più autonomi e vive un carico emotivo e psicofisico molto importante che impatta inevitabilmente su tutte le dimensioni della vita: riconoscere tempestivamente eventuali problemi è fondamentale per il benessere del caregiver stesso e della persona che assiste.

Si segnala pertanto la necessità di una almeno parziale inversione di rotta e di revisione delle progettualità, per molti anni ancorate alla risposta assistenziale alle persone anziane non autosufficienti, valutate dalla commissione UVG, come più gravi. L'intervento domiciliare, in questi casi, oggettualizzato in modo congiunto con l'ASL, come da normativa, prevede quasi sempre un supporto al care giver (familiare convivente, badante) rispetto a manovre igieniche e di mobilizzazione. In altri casi, a fronte di una parziale non autosufficienza e di assenza/carenza di rete familiare, il servizio domiciliare lavora in una prospettiva maggiormente ampia ed articolata, curando anche gli aspetti delle cure sanitarie, attraverso prenotazione ed accompagnamento a visite ed esami, rapporti con il MMG.

In base agli accordi con l'Asl e alle diverse DGR regionali, l'Azienda sanitaria attua un progetto di domiciliarità solo a fronte di una valutazione sanitaria corrispondente ad un punteggio di 5 su 14. Fatto questo che esclude numerosi anziani fragili, ma che mantengono alcune autonomie di base (deambulazione, mancanza di gravi disturbi della sfera cognitiva), ma tuttavia non riescono a far fronte da soli alle numerose incombenze della vita quotidiana.

Nel 2021 con delibera assembleare n. 4 del 25.02.2021 entra in vigore il "Nuovo regolamento dei servizi e delle prestazioni socio assistenziale a sostegno della domiciliarità rivolto ai cittadini residenti nel territorio del CSSAC"

Inoltre, ai sensi della D.G.R. n. 3-3084 del 16 aprile 2021, che prevede un finanziamento specifico di euro 116.400,00 viene predisposto un avviso alla cittadinanza per l'attribuzione di un contributo straordinario a sostegno del ruolo di cura e di assistenza del caregiver della durata di 12 mesi con inizio dicembre 2021.

La Regione Piemonte con D.D. n. 1297 del 25/09/2025 ha assegnato al consorzio e finanziato il Fondo per il sostegno del ruolo di cura e assistenza contributo Caregiver familiare per importo pari ad € 54.411,00.

**Assistenza domiciliare  
TRIENNIO**

**2023-2024- 2025**

| <b>Comune</b>       | <b>2023</b> | <b>2024</b> | <b>2025</b> |
|---------------------|-------------|-------------|-------------|
| Albugnano           | 1           | 1           | 1           |
| Andezeno            | 5           | 5           | 3           |
| Arignano            | 1           | 0           | 1           |
| Baldissero T.se     | 5           | 2           | 6           |
| Berzano san Pietro  | 1           | 0           | 3           |
| Buttigliera d'Asti  | 2           | 1           | 5           |
| Cambiano            | 7           | 1           | 5           |
| Castelnuovo D.B.    | 5           | 2           | 17          |
| Cerreto             | 2           | 2           | 1           |
| Chieri              | 45          | 32          | 36          |
| Isolabella          | 0           | 1           | 0           |
| Marentino           | 2           | 7           | 6           |
| Mombello            | 1           | 1           | 0           |
| Moncucco T.se       | 1           | 2           | 1           |
| Montaldo T.se       | 0           | 2           | 2           |
| Moriondo T.se       | 0           | 0           | 3           |
| Passerano Marmorito | 0           | 1           | 1           |
| Pavarolo            | 0           | 3           | 2           |
| Pecetto T.se        | 3           | 1           | 1           |
| Pino d'Asti         | 0           | 0           | 0           |
| Pino T.se           | 8           | 6           | 11          |
| Poirino             | 22          | 22          | 19          |

|          |   |   |   |
|----------|---|---|---|
| Pralormo | 1 | 1 | 1 |
|----------|---|---|---|

|                    |            |            |            |
|--------------------|------------|------------|------------|
| Riva presso Chieri | 5          | 4          | 9          |
| Santena            | 22         | 3          | 19         |
| Schierano          | 1          | 0          | 0          |
| <b>TOTALE</b>      | <b>140</b> | <b>100</b> | <b>153</b> |

### Anno 2023

| COMUNE             | UTENTI | AFFIDAMENTO | UTENTI | ASSEGNO DI CURA | UTENTI | CURE FAMILIARI |
|--------------------|--------|-------------|--------|-----------------|--------|----------------|
| Albugnano          | 6      | € 325,00    | 0      | € 0,00          | 0      | € 0,00         |
| Andezeno           | 0      | € 0,00      | 1      | € 6.000,00      | 0      | € 0,00         |
| Buttigliera d'Asti | 0      | € 0,00      | 0      | € 0,00          | 1      | € 4.800,00     |
| Cambiano           | 3      | € 1.480,00  | 1      | € 4.800,00      | 1      | € 2.858,33     |
| Chieri             | 6      | € 9.400,00  | 12     | € 67.712,84     | 17     | € 79.889,65    |
| Mombello di Torino | 0      | € 0,00      | 1      | € 7.200,00      | 0      | € 0,00         |
| Moncucco T.se      | 0      | € 0,00      | 0      | € 0,00          | 1      | € 2.400,00     |
| Pino T.se          | 0      | € 0,00      | 2      | € 11.791,56     | 0      | € 0,00         |
| Poirino            | 13     | € 2.300,00  | 1      | € 8.643,96      | 5      | € 21.033,35    |
| Santena            | 5      | € 11.775,00 | 4      | € 17.631,47     | 4      | € 20.683,98    |
| Castelnuovo D.B.   | 1      | € 5.000,00  | 2      | € 10.800,00     | 0      | € 0,00         |
| Cerreto d'Asti     | 0      | € 0,00      | 0      | € 0,00          | 0      | € 0,00         |
| Baldissero T.se    | 0      | € 0,00      | 1      | € 750,00        | 1      | € 3.600,00     |
| Pecetto T.se       | 1      | € 2.000,00  | 0      | € 0,00          | 0      | € 0,00         |

|                           |                    |                    |           |                     |           |                     |
|---------------------------|--------------------|--------------------|-----------|---------------------|-----------|---------------------|
| Moriondo T.se             | 0                  | € 0,00             | 1         | € 7.200,00          | 1         | € 1.200,00          |
| Riva presso Chieri        | 2                  | € 4.430,00         | 0         | € 0,00              | 0         | € 0,00              |
| <b>TOTALE parziale</b>    | <b>37</b>          | <b>€ 36.738,00</b> | <b>26</b> | <b>€ 199.442,67</b> | <b>31</b> | <b>€ 136.465,31</b> |
| <b>TOTALE complessivo</b> | <b>€372.645,98</b> |                    |           |                     |           |                     |

**Anno 2024**

| COMUNE                 | UTENTI    | AFFIDAMENTO        | UTENTI    | ASSEGNO DI CURA     | UTENTI    | CURE FAMILIARI      |
|------------------------|-----------|--------------------|-----------|---------------------|-----------|---------------------|
| Andezeno               | 0         | € 0,00             | 1         | € 6.000,00          | 1         | € 600,00            |
| Buttigliera d'Asti     | 0         | € 0,00             | 0         | € 0,00              | 1         | € 4.800,00          |
| Cambiano               | 0         | € 0,00             | 1         | € 4.800,00          | 0         | € 0,00              |
| Chieri                 | 3         | € 7.400,00         | 14        | € 67.421,06         | 27        | € 99.591,00         |
| Moncucco T.se          | 0         | € 0,00             | 0         | € 0,00              | 1         | € 2.400,00          |
| Pino T.se              | 0         | € 0,00             | 1         | € 1.520,65          | 0         | € 0,00              |
| Poirino                | 12        | € 23.614,00        | 2         | € 12.243,96         | 4         | € 18.538,20         |
| Santena                | 6         | € 8.968,00         | 3         | € 10.113,74         | 6         | € 19.348,66         |
| Castelnuovo D.B.       | 1         | € 6.000,00         | 1         | € 6.000,00          | 0         | € 0,00              |
| Baldissero T.se        | 1         | € 1.800,00         | 0         | € 0,00              | 0         | € 0,00              |
| Pecetto T.se           | 2         | € 2.400,00         | 0         | € 0,00              | 0         | € 0,00              |
| Moriondo T.se          | 0         | € 0,00             | 1         | € 7.200,00          | 0         | € 0,00              |
| Mombello di Torino     | 0         | € 0,00             | 1         | € 7.200,00          | 0         | € 0,00              |
| Riva presso Chieri     | 1         | € 2.750,00         | 0         | € 0,00              | 1         | € 3.500,00          |
| <b>TOTALE parziale</b> | <b>26</b> | <b>€ 52.932,00</b> | <b>25</b> | <b>€ 122.499,41</b> | <b>41</b> | <b>€ 148.777,86</b> |

|                           |                    |
|---------------------------|--------------------|
| <b>TOTALE complessivo</b> | <b>€324.209,27</b> |
|---------------------------|--------------------|

Anno 2025

| COMUNE             | UTENTI | AFFIDAMENTO | UTENTI | ASSEGNO DI CURA | UTENTI | CURE FAMILIARI |
|--------------------|--------|-------------|--------|-----------------|--------|----------------|
| Albugnano          | 0      | € 0,00      | 0      | € 0,00          | 0      | € 0,00         |
| Andezeno           | 0      | € 0,00      | 1      | € 3.250,00      | 0      | € 0,00         |
| Berzano SP         | 0      | € 0,00      | 0      | € 0,00          | 0      | € 0,00         |
| Buttigliera d'Asti | 0      | € 0,00      | 0      | € 0,00          | 2      | € 6.200,00     |
| Cambiano           | 0      | € 0,00      | 1      | € 4.800,00      |        | € 0,00         |
| Chieri             | 5      | € 7.985,00  | 9      | € 48.327,91     | 21     | € 69.638,35    |
| Marentino          | 0      | € 0,00      | 0      | € 0,00          | 0      | € 0,00         |
| Moncucco T.se      | 0      | € 0,00      | 0      | € 0,00          | 1      | € 2.400,00     |
| Pino T.se          | 0      | € 0,00      | 0      | € 0,00          | 0      | € 0,00         |
| Poirino            | 11     | € 20.863,50 | 2      | € 8.656,98      | 4      | € 18.084,55    |
| Santena            | 4      | € 7.191,00  | 1      | € 6.000,00      | 3      | € 12.716,40    |
| Castelnuovo D.B.   | 1      | € 5.750,00  | 1      | € 2.500,00      | 0      | € 0,00         |
| Cerreto d'Asti     | 0      | € 0,00      | 0      | € 0,00          | 0      | € 0,00         |
| Baldissero T.se    | 0      | € 0,00      | 0      | € 0,00          | 0      | € 0,00         |
| Pecetto T.se       | 1      | € 200,00    | 0      | € 0,00          | 0      | € 0,00         |
| Moriondo T.se      | 0      | € 0,00      | 1      | € 480,00        | 0      | € 0,00         |

|                           |                    |                    |           |                    |           |                     |
|---------------------------|--------------------|--------------------|-----------|--------------------|-----------|---------------------|
| Mombello di Torino        | 0                  | € 0,00             | 1         | € 6.600,00         | 0         | € 0,00              |
| Riva presso Chieri        | 1                  | € 3.000,00         | 0         | € 0,00             | 1         | € 4.200,00          |
| <b>TOTALE parziale</b>    | <b>23</b>          | <b>€ 44.989,50</b> | <b>17</b> | <b>€ 80.614,89</b> | <b>31</b> | <b>€ 113.239,30</b> |
| <b>TOTALE complessivo</b> | <b>€238.483,69</b> |                    |           |                    |           |                     |

### TELESOCCORSO

|               | 2023      | 2024      | 2025     |
|---------------|-----------|-----------|----------|
| Cambiano      | 1         | 1         | 1        |
| Chieri        | 3         | 3         | 2        |
| Pino T.se     | 2         | 2         | 0        |
| Poirino       | 1         | 2         | 1        |
| Pralormo      | 1         | 1         | 0        |
| Santena       | 2         | 3         | 3        |
| <b>TOTALE</b> | <b>10</b> | <b>12</b> | <b>7</b> |

### RESIDENZIALITA'

#### INSERIMENTI IN PRESIDI SOCIO-ASSISTENZIALI DI ANZIANI (comprensivi di ricoveri di sollievo)

| COMUNI          | 2023 | 2024 | 2025 |
|-----------------|------|------|------|
| Albugnano       | 2    | 3    | 2    |
| Andezeno        | 3    | 2    | 2    |
| Arignano        | 0    | 0    | 0    |
| Baldissero T.se | 7    | 4    | 3    |
| Berzano SP      | 0    | 1    | 1    |

|                    |    |    |    |
|--------------------|----|----|----|
| Buttigliera d'Asti | 3  | 2  | 2  |
| Cambiano           | 4  | 3  | 4  |
| Castelnuovo D.B.   | 10 | 12 | 11 |
| Cerreto d'Asti     | 0  | 0  | 0  |
| Chieri             | 61 | 43 | 46 |

|                    |            |            |            |
|--------------------|------------|------------|------------|
| Isolabella         | 1          | 0          | 0          |
| Marentino          | 3          | 2          | 1          |
| Mombello T.se      | 1          | 2          | 0          |
| Moncucco T.se      | 0          | 0          | 0          |
| Montaldo T.se      | 0          | 0          | 0          |
| Moriondo di Torino | 1          | 0          | 0          |
| Passerano          | 1          | 0          | 1          |
| Pavarolo           | 1          | 0          | 1          |
| Pecetto            | 4          | 2          | 1          |
| Pino D'Asti        | 1          | 1          | 1          |
| Pino T.se          | 11         | 6          | 5          |
| Poirino            | 12         | 7          | 7          |
| Pralormo           | 1          | 1          | 1          |
| Riva               | 4          | 4          | 1          |
| Santena            | 8          | 11         | 11         |
| <b>Totale</b>      | <b>134</b> | <b>106</b> | <b>101</b> |

## **INSERIMENTI IN PRESIDI SOCIO-ASSISTENZIALI DI ANZIANI**

### **Progetto Home Care Premium 2025**

Il progetto Home Care Premium (HCP) 2025-2028 in Piemonte, promosso dall'INPS, offre contributi economici e servizi domiciliari per dipendenti/pensionati pubblici e familiari non autosufficienti. La domanda si presenta telematicamente dal 1° aprile 2025 al 31 gennaio 2028. Il bando prevede rimborsi per assistenti domestici e prestazioni integrative.

I punti chiave del progetto HCP 2025:

**Destinatari:** Dipendenti e pensionati pubblici, loro coniugi, parenti di primo grado non autosufficienti.

**Durata:** Il nuovo bando è valido dal 1° luglio 2025 al 30 giugno 2028.

**Presentazione Domanda:** La procedura è attiva dal 1° aprile 2025 sul sito INPS.

**Prestazioni:** Contributo economico mensile (fino a €1.380,00 a seconda dell'ISEE e grado disabilità) e prestazioni integrative.

**Bando Pubblico Progetto Home Care Premium - Assistenza Domiciliare** - (Progetto INPS a sostegno delle persone non autosufficienti e delle loro famiglie) - Il team progettuale ha continuato ad occuparsi del nuovo bando.

Alle famiglie interessate sono state fornite indicazioni in merito alla presentazione delle domande e sugli interventi previsti nell'ambito territoriale. È stata data massima diffusione del Progetto ad altri Enti Istituzionali.

| Comune                       | 2023                 | 2024                 | 2025                 |
|------------------------------|----------------------|----------------------|----------------------|
| <b>Ricoveri di sollievo</b>  |                      |                      |                      |
| Comune di Andezeno           | 1                    | 1                    |                      |
| Comune di Baldissero T.se    | 1                    | 0                    |                      |
| Comune di Berzano SP         | 0                    | 2                    |                      |
| Comune di Castelnuovo        | 1                    | 1                    |                      |
| Comune di Chieri             | 6                    | 1                    |                      |
| Comune di Pavarolo           | 1                    | 0                    |                      |
| Comune di Pino T.se          | 0                    | 3                    |                      |
| Comune di Riva presso Chieri | 1                    | 0                    |                      |
| <b>Atri interventi</b>       |                      |                      |                      |
| Comune di Andezeno           | 1 anziano            | 1 anziano            | 1 anziano            |
| Comune di Baldissero T.se    | 3 disabili           | 3 disabili           | 3 disabili           |
| Comune di Buttigliera d'Asti | 0                    | 0                    | 0                    |
| Comune di Chieri             | 2 disabile 2 anziani | 2 disabile 2 anziani | 2 disabile 2 anziani |
| Comune di Marentino          | 1 anziano            | 0                    | 0                    |
| Comune di Mombello di Torino | 1 anziano            | 1 anziano            | 1 anziano            |
| Comune di Poirino            | 1 anziano            | 1 anziano            | 1 anziano            |

Il Progetto denominato "**R.ASSI.CURA - RETE PER L'ASSISTENZA E LA CURA**" - Bando Assistenza Familiare è stato approvato e finanziato dalla Regione Piemonte con D.D. n.939 del 28 agosto 2018 sul BUR 36 del 06/09/2018.

La rete di partenariato è costituita dai seguenti soggetti pubblici: Comune di Carmagnola – Comune di Chieri - Comune di Moncalieri – Comune di Nichelino – Consorzio Intercomunale Socio Assistenziale n.31 di Carmagnola - Consorzio Intercomunale Socio Assistenziale n.12 di Nichelino Consorzio dei Servizi Socio – Assistenziali del Chierese di Chieri – Unione dei Comuni di Moncalieri, Trofarello, La Loggia.

La proposta progettuale coinvolge strutture pubbliche e private (centri di formazione, patronati, cooperative) che

operano a vario titolo nell'area dell'assistenza familiare; tali reti, partendo da quanto già consolidato, hanno individuato sul territorio del Chierese l'Agenzia formativa Ciofs-Fp Piemonte sede di Chieri, il Cssac del Chierese con lo Sportello dedicato, il Comune di Chieri e il Centro per l'Impiego.

Le azioni realizzate sono le seguenti:

- Informazione e comunicazione Progetto;
- Formazione operatori e flusso di azione e servizio;
- Individuazione e validazione competenze;
- Servizi ed azioni a supporto delle famiglie.

Come indicato nello schema di budget approvato, la quota assegnata al Cssac è di 4.216,00 € per n. 4 utenti famiglie per il territorio del Chierese. Inizialmente il numero individuato era di 6 famiglie: a seguito della riduzione del finanziamento regionale il budget è stato rimodulato.

La scadenza del progetto nel 2021 è stata prorogata in quanto non ci sono state adesioni da parte delle famiglie per la complessità delle procedure a loro carico.

Nel 2024 il progetto si è chiuso senza l'adesione di alcuna famiglia.

### **Servizio civile universale**

Nella primavera 2020 il CSSAC ha presentato alla Città metropolitana di Torino una progettualità rivolta a persone anziane autosufficienti o parzialmente autonome in situazione di fragilità sociale ed a rischio di isolamento sociale e di solitudine finalizzato a migliorarne la qualità di vita socio relazionale offrendo loro, tramite i giovani volontari, un supporto nella quotidianità, accompagnamenti presso uffici/servizi/esercizi commerciali e la partecipazione ad iniziative aggregative, culturali e ricreative.

**PROGRAMMA 04 — INTERVENTI PER SOGGETTI A RISCHIO DI ESCLUSIONE SOCIALE**  
**RESPONSABILE DR. DANIELE PALERMITI F.F.**

| <b>Numero di domande<br/>totali</b> | <b>Ai CPI</b> | <b>Ai COMUNI *</b> |
|-------------------------------------|---------------|--------------------|
| <b>1837</b>                         | <b>1239</b>   | <b>598</b>         |

**ADI**

| CASI IN CARICO ADI    |                      |                      |
|-----------------------|----------------------|----------------------|
| COMUNE                | N. casi seguiti 2024 | N. casi seguiti 2025 |
| Albugnano             | 2                    | 2                    |
| Andezeno              | 8                    | 9                    |
| Arignano              | 3                    | 6                    |
| Baldissero T.se       | 7                    | 10                   |
| Berzano San Pietro    | 6                    | 8                    |
| Buttigliera D'Asti    | 6                    | 12                   |
| Cambiano              | 25                   | 35                   |
| Castelnuovo Don Bosco | 22                   | 34                   |
| Cerreto d'Asti        | 4                    | 4                    |
| Chieri                | 237                  | 350                  |
| Isolabella            | 1                    | 1                    |
| Marentino             | 6                    | 8                    |
| Mombello di Torino    | 0                    | 1                    |
| Moncucco Torinese     | 2                    | 4                    |
| Montaldo Torinese     | 0                    | 1                    |
| Moriondo Torinese     | 5                    | 5                    |
| Passerano Marmorito   | 3                    | 5                    |
| Pavarolo              | 8                    | 7                    |
| Pecetto Torinese      | 9                    | 12                   |
| Pino d'Asti           | 1                    | 1                    |
| Pino Torinese         | 20                   | 29                   |
| Poirino               | 61                   | 78                   |
| Pralormo              | 7                    | 7                    |
| Riva presso Chieri    | 11                   | 18                   |
| Santena               | 53                   | 72                   |
| <b>Totale</b>         | <b>507</b>           | <b>719</b>           |

|                       | MANTENIMENTO<br>ABITAZIONE | TEMPORENEE<br>SISTEMAZIONI<br>ABITATIVE | TEMPORANEI<br>MINORI | REDDITO<br>MANTENIMENTO | PRESTITO   | SITUAZIONI<br>PARTICOLARI<br>ART. | UNA TANTUM<br>SPECIFICHE<br>ESIGENZE | TEMPORANEI<br>PERSONALIZZATI | TUTELA MATERNO<br>INFANTILE | TOTALE         |
|-----------------------|----------------------------|---|----------------------|-------------------------|------------|-----------------------------------|--------------------------------------|------------------------------|-----------------------------|----------------|
| ALBUGNANO             | --                         | --                                      | --                   | --                      | --         | € 500,00                          | --                                   | --                           | --                          | € 500,00       |
| ANDEZENO              | €<br>3.160,00              | €<br>4.486,02                           | € 180,00             | €<br>9.995,08           | --         | € 775,19                          | € 155,00                             | €<br>5.032,00                | --                          | €<br>23.789,29 |
| ARIGNANO              | --                         | --                                      | --                   | --                      | --         | --                                | --                                   | --                           | --                          | --             |
| BALDISSERO            | € 540,00                   | --                                      | --                   | € 202,00                | --         | € 1.678,41                        | € 545,00                             | €<br>4.786,26                | --                          | € 7.751,67     |
| BERZANO S.P.          | € 50,00                    | --                                      | --                   | €<br>1.928,00           | --         | € 1.037,00                        | --                                   | --                           | --                          | € 3.015,00     |
| BUTTIGLIERA<br>D'ASTI | €<br>1.370,00              | --                                      | € 2.220,00           | €<br>3.582,40           | --         | € 450,00                          | € 300,00                             | --                           | --                          | € 7.902,40     |
| CAMBIANO              | €6.618,00                  | --                                      | € 8.074,00           | €<br>11.115,40          | --         | € 700,00                          | € 828,85                             | --                           | --                          | €<br>27.406,25 |
| CASTELNUOV O          | €2.561,00                  | €<br>750,00                             | € 9.550,0            | €<br>6.834,20           | --         | €2.500,00                         | --                                   | --                           | € 142,30                    | €<br>22.337,50 |
| CERRETO               | --                         | --                                      | --                   | €<br>2.480,00           | --         | --                                | --                                   | --                           | --                          | € 2.480,00     |
| CHIERI                | €46.512,8 5                | €<br>4.210,00                           | €110.400,0 0         | €56.608,4 5             | --         | € 21.337,75                       | €<br>9.817,00                        | €<br>3.004,00                | €16.112,4 7                 | €268.002.5 2   |
| ISOLABELLA            | --                         | --                                      | --                   | --                      | --         | --                                | --                                   | --                           | --                          | --             |
| MARENTINO             | --                         | --                                      | --                   | --                      | --         | --                                | --                                   | --                           | --                          | --             |
| MOMBELLO              | --                         | --                                      | --                   | --                      | --         | --                                | --                                   | --                           | --                          | --             |
| MONCUCCO              | € 80,00                    | --                                      | --                   | € 248,00                | --         | € 250,00                          | --                                   | --                           | --                          | € 578,00       |
| MONTALDO              | € 95,00                    | --                                      | --                   | € 496,00                | --         | --                                | --                                   | --                           | --                          | € 591,00       |
| MORIONDO              | --                         | --                                      | --                   | --                      | --         | --                                | --                                   | --                           | --                          | --             |
| PASSERANO             | --                         | --                                      | --                   | --                      | --         | €300,0<br>0                       | --                                   | --                           | --                          | € 300,00       |
| PAVAROLO              | € 520,00                   | --                                      | € 290,00             | € 400,00                | --         | --                                | --                                   | --                           | € 960,00                    | € 2.170,00     |
| PECETTO               | € 320,00                   | --                                      | € 540,00             | --                      | --         | € 100,00                          | --                                   | --                           | --                          | € 960,00       |
| PINO AT               | --                         | --                                      | € 290,00             | € 744,00                | --         | € 500,00                          | --                                   | --                           | --                          | € 1.534,00     |
| PINO T.SE             | €<br>1.200,00              | --                                      | € 6.900,00           | €<br>1.980,00           | --         | € 1.380,00                        | € 300,00                             | --                           | €1.151,55                   | €<br>12.911,55 |
| POIRINO               | €2.290,00                  | €<br>1.621,00                           | € 9.050,00           | €<br>2.912,00           | €1.500,0 0 | € 4.745,00                        | € 475,00                             | € 640,00                     | € 200,00                    | €<br>23.433,00 |

|                       |                |                    |                 |                     |           |             |               |               |               |                    |
|-----------------------|----------------|--------------------|-----------------|---------------------|-----------|-------------|---------------|---------------|---------------|--------------------|
| <b>PRALORMO</b>       | --             | --                 | --              | --                  | --        | € 150,00    | --            | --            | --            | € 150,00           |
| <b>RIVA di CHIERI</b> | €<br>1.825,90  | --                 | € 1.020,00      | € 992,00            | --        | € 1.796,00  | €<br>1050,00  | €<br>2.600,00 | --            | € 9.283,90         |
| <b>SANTENA</b>        | €5.429,44      | €<br>3.258,00      | €<br>12.870,00  | €<br>10.374,52      | --        | € 3.489,90  | €<br>1.165,82 | €<br>1.776,00 | €<br>1.750,00 | €<br>40.113,68     |
| <b>TOTALE</b>         | €<br>72.572,19 | €<br>14.325,0<br>2 | €<br>161.364,00 | €<br>110.892,0<br>5 | €1.500,00 | € 41.759,25 | €14.636.67    | €17.838,26    | €20.316,32    | <b>€455.815,76</b> |

|                    | MANTENIMENTO<br>ABITAZIONE | TEMPORENEE<br>SISTEMAZIONI<br>ABITATIVE | TEMPORANEI<br>MINORI | REDDITO<br>MANTENIMENTO | PRESTITO | SITUAZIONI<br>PARTICOLARI<br>ART. | UNA TANTUM<br>SPECIFICHE<br>ESIGENZE | TEMPORANEI<br>PERSONALIZZATI | TUTELA MATERNO<br>INFANTILE | TOTALE       |
|--------------------|----------------------------|---|----------------------|-------------------------|----------|-----------------------------------|--------------------------------------|------------------------------|-----------------------------|--------------|
| ALBUGNANO          | --                         | --                                      | --                   | € 525,00                | --       | --                                | --                                   | --                           | --                          | € 525,00     |
| ANDEZENO           | € 2.640,00                 | € 2.519,51                              | € 3.400,00           | € 9.466,00              | --       | --                                | € 720,00                             | € 5.725,90                   | € 1.356,00                  | € 25.827,41  |
| ARIGNANO           | --                         | --                                      | --                   | --                      | --       | --                                | --                                   | --                           | --                          | --           |
| BALDISSERO         | € 520,00                   | --                                      | € 540,00             | --                      | --       | € 570,00                          | --                                   | € 4.848,00                   | --                          | € 6.478,00   |
| BERZANO S.P.       | € 110,00                   | --                                      | --                   | € 1.109,60              | --       | € 150,00                          | --                                   | --                           | --                          | € 1.369,60   |
| BUTTIGLIERA D'ASTI | € 1.930,00                 | --                                      | € 1.910,00           | € 2.130,00              | --       | € 750,00                          | --                                   | --                           | € 144,00                    | € 6.864,00   |
| CAMBIANO           | € 3.090,00                 | --                                      | € 3.390,00           | € 1.794,70              | --       | € 1.590,00                        | € 983,00                             | --                           | € 640,00                    | € 11.487,70  |
| CASTELNUOVO        | € 4.015,00                 | € 2.500,00                              | € 5.184,00           | € 22.224,20             | --       | € 2.800,00                        | --                                   | --                           | € 1.200,00                  | € 37.923,20  |
| CERRETO            | € 180,00                   | --                                      | --                   | € 4.588,40              | --       | € 550,00                          | --                                   | --                           | --                          | € 5.318,40   |
| CHIERI             | € 52.933,50                | € 8.719,53                              | € 94.959,50          | € 75.813,10             | --       | € 17.213,30                       | € 10.642,50                          | € 4.168,00                   | € 16.422,00                 | € 281.051,43 |
| ISOLABELLA         | --                         | --                                      | --                   | --                      | --       | --                                | --                                   | --                           | --                          | --           |
| MARENTINO          | --                         | --                                      | --                   | € 2.464,00              | --       | € 900,00                          | --                                   | --                           | --                          | € 3.364,00   |
| MOMBELLO           | --                         | --                                      | --                   | --                      | --       | --                                | --                                   | --                           | --                          | --           |
| MONCUCCO           | € 900,00                   | --                                      | --                   | € 2.480,00              | --       | € 1.088,00                        | --                                   | --                           | --                          | € 4.468,00   |
| MONTALDO           | --                         | --                                      | --                   | € 248,00                | --       | --                                | --                                   | --                           | --                          | € 248,00     |
| MORIONDO           | € 720,00                   | --                                      | --                   | € 1.488,00              | --       | € 300,00                          | --                                   | --                           | --                          | € 2.508,00   |
| PASSERANO          | € 1.460,00                 | --                                      | --                   | € 5.412,00              | --       | --                                | --                                   | --                           | --                          | € 6.872,00   |
| PAVAROLO           | € 420,00                   | --                                      | € 2.610,00           | --                      | --       | --                                | --                                   | --                           | --                          | € 3.030,00   |
| PECETTO            | --                         | --                                      | --                   | --                      | --       | € 50,00                           | --                                   | --                           | --                          | € 50,00      |
| PINO AT            | --                         | --                                      | € 2.610,00           | € 992,00                | --       | --                                | --                                   | --                           | € 500,00                    | € 4.102,00   |
| PINO T.SE          | € 4.170,00                 | € 705,00                                | € 7.880,00           | € 3.556,00              | --       | € 1.250,00                        | € 1.452,00                           | € 360,00                     | € 500,00                    | € 1.987,30   |
| POIRINO            | € 8.930,02                 | --                                      | € 3.040,00           | € 3.664,00              | --       | € 4.230,00                        | --                                   | € 1.300,00                   | --                          | € 21.164,02  |
| PRALORMO           | --                         | --                                      | --                   | --                      | --       | € 150,00                          | --                                   | --                           | --                          | € 150,00     |

|                       |              |              |              |              |    |             |             |             |             |                     |
|-----------------------|--------------|--------------|--------------|--------------|----|-------------|-------------|-------------|-------------|---------------------|
| <b>RIVA di CHIERI</b> | € 2.925,23   | --           | € 1.826,00   | € 3.928,00   | -- | € 1.178,00  | --          | € 436,00    | € 1.291,00  | € 11.584,23         |
| <b>SANTENA</b>        | € 19.033,03  | € 3.878,00   | € 11.120,00  | € 24.626,64  | -- | € 6.690,02  | € 1.157,07  | € 3.796,00  | € 1.750,00  | € 72.050,76         |
| <b>TOTALE</b>         | € 103.976,78 | € 18.3032,04 | € 138.469,50 | € 166.509,64 | -- | € 39.459,32 | € 149.54,57 | € 20.633,90 | € 23.803,00 | <b>€ 526.128,75</b> |

**ASSISTENZA ECONOMICA  
2025**

|                           | MANTENIMENTO<br>ABITAZIONE | TEMPORENEE<br>SISTEMAZIONI<br>ABITATIVE | TEMPORANEI<br>MINORI | REDDITO<br>MANTENIMENTO | PRESTITO | SITUAZIONI<br>PARTICOLARI<br>ART. | UNA TANTUM<br>SPECIFICHE<br>ESIGENZE | TEMPORANEI<br>PERSONALIZZATI | TUTELA MATERNO<br>INFANTILE | TOTALE       |
|---------------------------|----------------------------|---|----------------------|-------------------------|----------|-----------------------------------|--------------------------------------|------------------------------|-----------------------------|--------------|
| <b>ALBUGNANO</b>          | --                         | --                                      | --                   | € 4.664,00              | --       | --                                | --                                   | --                           | --                          | € 4.664,00   |
| <b>ANDEZENO</b>           | € 3.160,00                 | --                                      | € 5.430,00           | € 1036,40               | --       | --                                | € 200,00                             | --                           | --                          | € 9.826,40   |
| <b>ARIGNANO</b>           | --                         | --                                      | --                   | --                      | --       | --                                | --                                   | --                           | --                          | --           |
| <b>BALDISSERO</b>         | € 728,00                   | € 6.000,00                              | € 360,00             | --                      | --       | € 329,90                          | --                                   | € 8.020,00                   | --                          | € 15.437,90  |
| <b>BERZANO S.P.</b>       | € 530,00                   | --                                      | --                   | € 1308,00               | --       | € 300,00                          | --                                   | --                           | --                          | € 2.138,00   |
| <b>BUTTIGLIERA D'ASTI</b> | € 1.591,00                 | --                                      | € 360,00             | € 1319,60               | --       | € 2328,00                         | € 200,00                             | --                           | --                          | € 5.798,60   |
| <b>CAMBIANO</b>           | € 3.246,00                 | --                                      | € 860,00             | € 1.708,80              | --       | € 2203,40                         | € 450,00                             | € 600,00                     | € 1.515,00                  | € 10.583,20  |
| <b>CASTELNUOVO</b>        | € 5.491,99                 | € 2.605,42                              | € 6.550,00           | € 11.334,50             | --       | € 300,00                          | --                                   | € 1.758,00                   | € 600,00                    | € 28.639,91  |
| <b>CERRETO</b>            | € 1.100,00                 | --                                      | --                   | € 1.626,00              | --       | --                                | --                                   | --                           | --                          | € 2.726,00   |
| <b>CHIERI</b>             | € 80.883,54                | € 12.060,20                             | € 72.850,00          | € 71.813,95             | € 75,00  | € 11.156,21                       | € 2.129,00                           | € 19.122,00                  | € 10.281,00                 | € 280.388,90 |
| <b>ISOLABELLA</b>         | --                         | --                                      | --                   | --                      | --       | --                                | --                                   | --                           | --                          | --           |
| <b>MARENTINO</b>          | € 100,00                   | --                                      | --                   | € 2.686,00              | --       | --                                | --                                   | --                           | --                          | € 2.786,00   |
| <b>MOMBELLO</b>           | € 820,00                   | --                                      | € 1.110,00           | € 1.736,00              | --       | --                                | --                                   | --                           | --                          | € 3.666,00   |

|                |              |             |              |             |            |            |           |            |             |              |
|----------------|--------------|-------------|--------------|-------------|------------|------------|-----------|------------|-------------|--------------|
| MONCUCCO       | € 400,00     | --          | --           | € 2.232,00  | --         | €750,00    | --        | --         | --          | € 3.382,00   |
| MONTALDO       | --           | --          | --           | --          | --         | € 200,00   | --        | --         | --          | € 200,00     |
| MORIONDO       | € 1.440,00   | --          | --           | € 2.976,00  | --         | ---        | --        | --         | --          | € 4.416,00   |
| PASSERANO      | € 880,00     | --          | --           | € 2.480,00  | --         | €250,00    | --        | ---        | --          | € 3.610,00   |
| PAVAROLO       | € 300,00     | --          | € 1.740,00   | --          | --         | --         | ----      | --         | €348,80     | € 2.388,80   |
| PECETTO        | ---          | --          | € 330,00     | --          | --         | ----       | € 300,00  | € 1.800,00 | --          | € 2.430,00   |
| PINO AT        | ---          | --          | --           | €626,00     | --         | --         | --        | --         | €360,00     | € 986,00     |
| PINO T.SE      | € 5.305,52   | --          | € 3.250,00   | € 5.355,00  | --         | € 768,00   | €1.150,00 | --         | €1.000,00   | € 16.828,52  |
| POIRINO        | € 4.695,00   | --          | € 1.120,00   | € 2.436,00  | € 2.500,00 | € 3.722,10 | ---       | € 2.088,00 | € 920,00    | € 17.481,10  |
| PRALORMO       | €900,00      | --          | --           | €496,00     | --         | € 600,00   | €750,00   | --         | --          | € 2.746,00   |
| RIVA di CHIERI | € 3.845,00   | --          | € 2.160,00   | € 1.977,12  | --         | € 150,00   | --        | € 3.448,00 | ---         | € 11.580,12  |
| SANTENA        | € 8.755,33   | € 5.280,00  | €10.020,00   | €13.589,40  | --         | € 3.392,51 | €1.047,46 | € 3.870,00 | €420,00     | € 46.374,70  |
| TOTALE         | € 124.171,38 | € 25.945,62 | € 106.140,00 | €131.418,77 | €2.575,00  | €26.450,12 | €6.226,46 | €40.706,00 | € 15.444,80 | € 479.078,15 |

A seguito della fine del Reddito di cittadinanza, la spesa totale per l'Assistenza Economica nel 2025 mostra una leggera diminuzione, come evidenziato dai dati sottostanti:

- € 455.815,76 nel 2023
- € 526.128,75 nel 2024
- € 479.078,15 nel 2025

#### **Emergenza sociale ed abitativa**

Viene confermata la convenzione con il presidio Giovanni XXIII di Chieri ora gestito dalla Cooperativa Valdocco E' stata rinnovata nel 2023 la convenzione con la struttura Giovanni XXIII per sei posti di emergenza sociale, estendendo l'accesso anche alle donne, avendo evidenziato che la problematica dell'emergenza sociale abitativa coinvolge entrambi i sessi. Viene mantenuto un monitoraggio almeno settimanale da parte del servizio, attraverso visite di un operatore oss. Si evidenzia comunque che i beneficiari sono persone adulte autonome e prive di rilevanti problematiche sanitarie.

In alcune altre situazioni il Consorzio ha sostenuto le persone nella ricerca di situazioni diverse di sistemazione alloggiativa, quali il collocamento presso pensioni, residence, housing sociali, sostenendo anche l'onere economico, qualora necessario. Tali interventi si rendono necessari a fronte del mancato possesso dei requisiti per rientrare nei criteri dei Comuni rispetto all'emergenza abitativa.

#### **ESENZIONE TICKET**

ESENZIONI TICKET PER INDIGENTI RILASCIATE nel triennio per Comune:

| <b>Comune</b>      | <b>Anno 2023</b> | <b>Anno 2024</b> | <b>Anno 2025</b> |
|--------------------|------------------|------------------|------------------|
| Andezeno           | 11               | 6                | 1                |
| Castelnuovo        | 14               | 3                | 1                |
| Chieri             | 48               | 34               | 3                |
| Passerano          | 0                | 0                | 0                |
| Pecetto T.se       | 0                | 0                | 0                |
| Pino T.se          | 5                | 6                | 0                |
| Poirino            | 4                | 8                | 1                |
| Pralormo           | 8                | 11               | 0                |
| Riva presso Chieri | 0                | 0                | 1                |
| Santena            | 34               | 30               | 2                |
| <b>Totale</b>      | <b>124</b>       | <b>128</b>       | <b>9</b>         |

**PASS E TIROCINI DI INCLUSIONE SOCIALE:**

Proseguono le attività a favore degli adulti fragili sia per quanto riguarda i PASS sia per quanto riguarda i tirocini di inclusione sociale, di seguito il dettaglio delle attività nell'ultimo triennio.

**PASS E TIROCINI DI INCLUSIONE SOCIALE ANNO 2023**

|   |
|---|
| <b>PASS Fragili 2023</b>                |
| <b>n. 1 F e n. M</b>                    |
| <b>Conclusi nel 2024: n 3</b>           |
| <b>TIROCINI INCLUSIONE SOCIALE 2023</b> |
| <b>n. 3 terminati nel 2023</b>          |
| <b>n. 2 continuati nel 2023</b>         |
| <b>n. 1 iniziato nel 2023</b>           |

**PASS E TIROCINI DI INCLUSIONE SOCIALE ANNO 2024**

|   |
|---|
| <b>PASS Fragili 2024</b>                |
| <b>n. 2 M</b>                           |
| <b>Conclusi nel 2024: n 3</b>           |
| <b>TIROCINI INCLUSIONE SOCIALE 2024</b> |
| <b>n. 5 terminati nel 2024</b>          |
| <b>n. 1 iniziato nel 2024</b>           |

**TIROCINI DI INCLUSIONE ANNO 2025**

|                                       | <b>ATTIVATI</b>                 | <b>CONCLUSI</b> | <b>ASSUNZIONI</b> |
|---------------------------------------|---------------------------------|-----------------|-------------------|
| <b>TIROCINI FRAGILI</b>               | <b>5 di cui 1 ancora attivo</b> | <b>3</b>        | <b>1</b>          |
| <b>FRD (FONDO REGIONALE DISABILI)</b> | <b>3 di cui 2 ancora attivi</b> | <b>1</b>        |                   |
| <b>TOT.</b>                           | <b>8</b>                        |                 |                   |

PROGRAMMA 05 INTERVENTI PER LE FAMIGLIE

RESPONSABILE DR. DANIELE PALERMITI

**Adozioni**

Nel 2020, appare evidente la differenza tra le disponibilità internazionali e nazionali: le disponibilità all'adozione nazionale risultano quasi il doppio delle disponibilità all'adozione internazionale. Questo dato, che dovrebbe essere approfondito se confermato nel triennio successivo, potrebbe essere parzialmente determinato dai costi imposti dalle procedure di adozione internazionale, in un quadro di sempre crescenti difficoltà economiche per le famiglie, aggravato, nel 2020, dalla pandemia.

Nel 2020, inoltre, va inoltre sottolineato l'impatto del COVID 19 sulle adozioni internazionali.

Nel 2021 restano relativamente stabili le domande di adozione, mentre sono in diminuzione sul 2024. Il dato che conferma la differenza tra nazionali e internazionali. La complessità dell'adozione è aumentata da aspetti evidenziati negli ultimi anni: da un lato si rilevano l'aumento dell'età dei bambini resi adottabili, la presenza di bisogni speciali, gli esiti delle storie traumatiche e, dall'altro, nelle adozioni internazionali, il tema dell'incontro tra culture diverse, l'adattamento reciproco, il delicato inserimento scolastico di bambini che parlano una lingua diversa. Questi elementi, oltre all'aumento degli affidamenti a rischio giuridico, rendono necessaria una attenzione particolare alla formazione e alla preparazione dei genitori adottivi e al successivo supporto delle coppie nel primo anno dopo l'adozione.

### ADOZIONI 2023

|  |   |
|--|---|
| Domande nazionali  | 6 |
| Domande internazionali   | 5 |
| Affidi nuovi nazionali   | 4 |
| Affidi in corso nazionali  | 2 |
| Affidi nuovi internazionali  | 1 |
| Adozioni ex art.44   | 1 |
| Affidi terminati nel 2023 nazionali                                      | 3 |
| Affidi terminati nel 2023 internazionali                                 | 1 |
| Corsi effettuati per tutto il territorio ASLTO5 ed aperto anche ad altri | 1 |
| Gruppi in corso incontri mensili   | 2 |

### ADOZIONI 2024

|  |   |
|--|---|
| Domande nazionali  | 1 |
| Domande internazionali   | 2 |
| Affidi nuovi nazionali   | 2 |
| Affidi in corso nazionali  | 2 |
| Affidi nuovi internazionali  | 1 |
| Affidi terminati nel 2024 nazionali                                      | 4 |
| Affidi terminati nel 2024 internazionali                                 | 1 |
| Corsi effettuati per tutto il territorio ASLTO5 ed aperto anche ad altri | 2 |

|                                  |   |
|----------------------------------|---|
| Gruppi in corso incontri mensili | 2 |
|----------------------------------|---|

## ADOZIONI 2025

|  |   |
|--|---|
| Domande nazionali  | 5 |
| Domande internazionali   | 5 |
| Affidi nuovi nazionali   | 0 |
| Affidi in corso nazionali  | 3 |
| Affidi nuovi internazionali  | 0 |
| Affidi terminati nel 2024 nazionali                                      | 0 |
| Affidi terminati nel 2024 internazionali                                 | 0 |
| Corsi effettuati per tutto il territorio ASLTO5 ed aperto anche ad altri | 1 |
| Gruppi in corso incontri mensili   | 2 |

PROGRAMMA 07 PROGRAMMAZIONE E GOVERNO DELLA RETE DEI SERVIZI SOCIO SANITARI E SOCIALI  
 RESPONSABILE DR. DANIELE PALERMITI

Nel programma 7 sono stati inseriti le spese relative a tutto il personale, escluso quello inserito nei programmi specifici di servizio, che concorre alla predisposizione ed attuazione della legislazione e della normativa in materia sociale.

Tutti i progetti individuali o di comunità vengono elaborati dall'equipe di territorio e/o dalle équipes dei punti rete équipes costituite dalle diverse figure professionali, con il coinvolgimento del cittadino o dei cittadini direttamente coinvolti. Le figure professionali sono: gli operatori di Segretariato sociale/Sportello sociale, gli Assistenti Sociali, gli Educatori professionale e, gli Operatori Socio Sanitari.

Gli ambiti di intervento riferiti agli anziani non autosufficienti, ai disabili e ai minori sono da considerarsi a forte integrazione socio-sanitaria e quindi implicano un lavoro di integrazione non solo tra le figure sociali, ma anche tra queste e quelle sanitarie.

Il lavoro d'équipe è la base per il lavoro di rete che è lo strumento indispensabile per affrontare la complessità dei bisogni sociali, ed è presupposto imprescindibile per attivare anche lavoro di comunità in coerenza con la carta della cittadinanza sociale. La necessità dell'apporto conoscitivo e di lettura di più soggetti e figure professionali nasce dalla consapevolezza che la realtà sociale è complessa.

Il Servizio sociale professionale svolge un ruolo di regia istituzionale anche negli ambiti di intervento che richiedono la collaborazione con le diverse Autorità Giudiziarie.

La normativa attribuisce al servizio sociale un ruolo trasversale in quanto istituzione preposta sul territorio al sostegno alle responsabilità familiari ed alla tutela dei soggetti deboli.

Il servizio sociale ha una competenza complessiva rispetto all'assunzione di una progettualità che si basa sulla costruzione con il cittadino di una lettura condivisa del problema e quindi di una possibile risposta; ha il compito di effettuare un bilancio tra bisogni-problemi e risorse del cittadino: senza tale bilancio non è possibile definire il contesto dell'azione e il livello dell'intervento; svolge, altresì, un ruolo di regia istituzionale anche negli ambiti di intervento che richiedono la collaborazione con le diverse Autorità Giudiziarie.